


Drehrahmen. Für Fenster.



Aufbau der Standardvarianten-Nummern für Drehrahmen:

P-DF ..



Leider können wir hier nur einen Auszug der gebräuchlichsten Varianten darstellen.

Bitte achten Sie bei Bestellung auch auf Angabe der Rahmenfarbe und gewünschte Gewebeart/-farbe.

Verwenden Sie zur Bestellung die in der Anlage beigefügte Kopiervorlage "Bestellformular".

Hinweis zum Bestellmaß:

Die Bestellmaße beziehen sich stets auf die Außenkanten der Profilkörper. Siehe auch die entspr. Schnittdarstellungen.

Sondervarianten:

Für die Ausführung von außerwinkligen oder gebogenen Sonderformen sind zusätzliche Maßangaben oder maßgerechte Schablonen erforderlich. Einige klärende Informationen erhalten Sie in der Anlage "Sonderlösungen und Zubehör". Bitte ggf. zwecks Machbarkeit nachfragen.

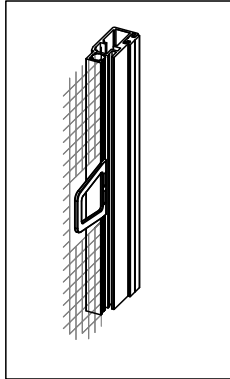
Sollten Sie eine Variante benötigen, die hier nicht aufgeführt ist, setzen Sie sich mit Ihrem Fertigungsbetrieb zur Klärung der technischen Details in Verbindung.

Durch die hohe Flexibilität dieses modernen Profilsystems mit seinen vielfältigen Kombinationsmöglichkeiten, sowie einer großen Anzahl von Zusatzprofilen (Winkel u. Rohre), kann eine Vielzahl von speziellen Sonderlösungen geschaffen werden.

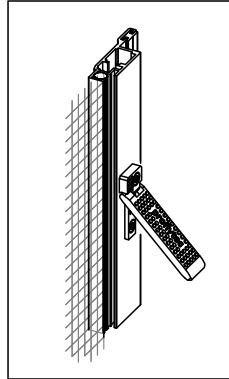
Drehrahmen. Für Fenster.



Griffvarianten für Drehrahmen für Fenster:



EG PVC-Einroll-Kedergriff
(Art.Nr. B610)

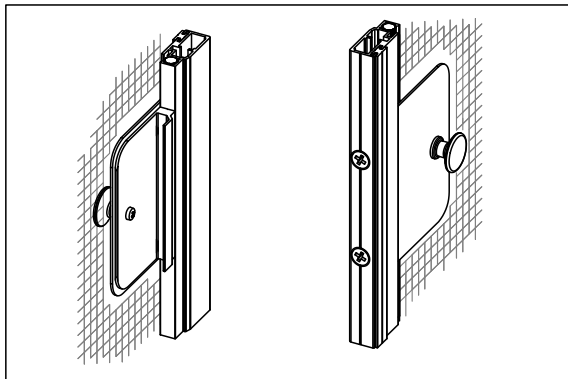


KG PVC-Klappgriff
(Art.Nr. B612)

Hinweis:

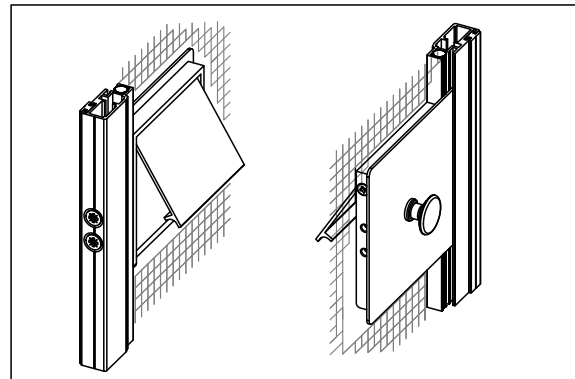
Bei fehlender Angabe der Griffvariante bei der Bestellung wird die Standardvorgabe gemäß Elementvariantenblatt verwendet.

Bei Auswahl einer alternativen Griffvariante prüfen, ob diese technisch lösbar und zweckmäßig ist.



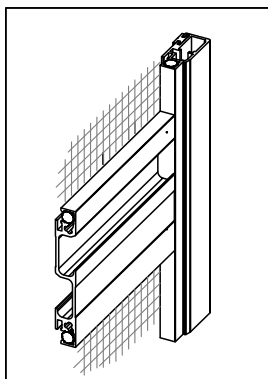
SG außen: Schalengriff
(Art.Nr. B626)

KnS innen: Knopfgriff und Schutzplatte
(Art.Nr. B655 + B640)

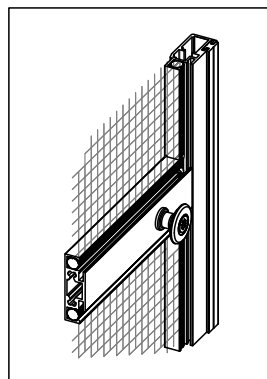


KIG außen: Alu-Klappgriff
(Art.Nr. B630)

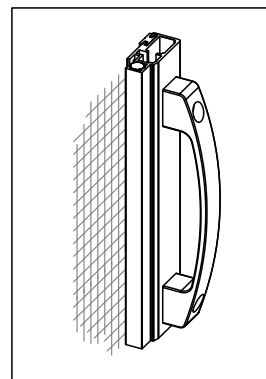
KnS innen: Knopfgriff und Schutzplatte
(Art.Nr. B655 + B642)



GS Griffspresse
(Art.Nr. A1266)

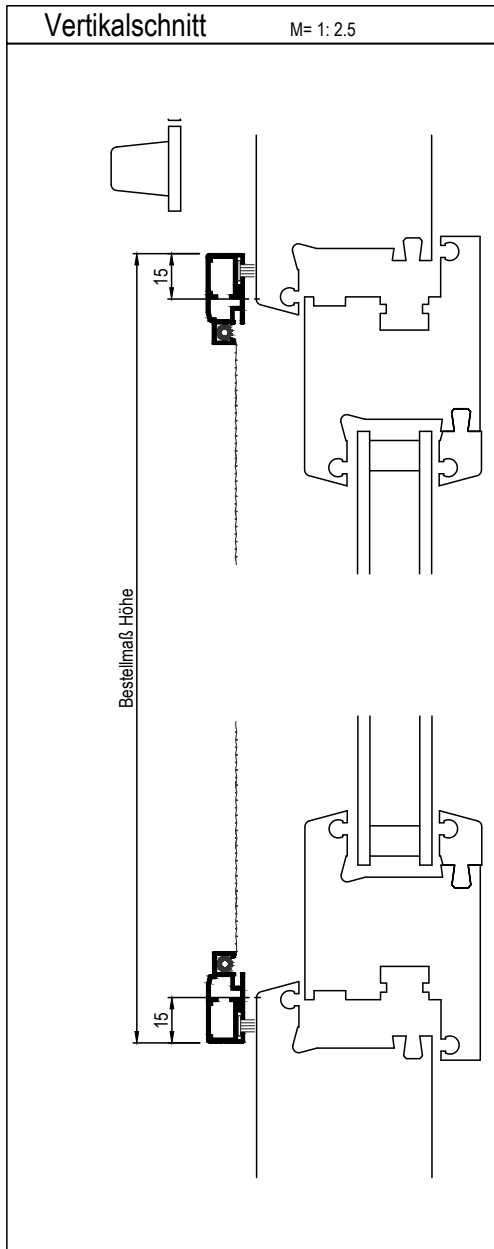


KnA Knopfgriff zum Aufschauben
(Art.Nr. B656)



BüG Alu-Bügelgriff
(Art.Nr. B672)

Drehrahmen. Für Fenster.



Variante: **P-DF1**

Drehrahmen Typ I,
nach außen öffnend, direkt aufgesetzt

Empf. VK.-Preis

nach Preisliste Drehrahmen für Fenster
Tafel 1

Einsatz:

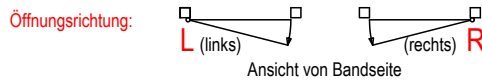
Alle Fensterarten mit umlaufend bündigem Blendrahmen.

Einbausituation prüfen:

Erforderliche Mindestmaße s. Zeichnung.
Auflagefläche, Einbauluft und Einbautiefe beachten!

Bestellmaße:

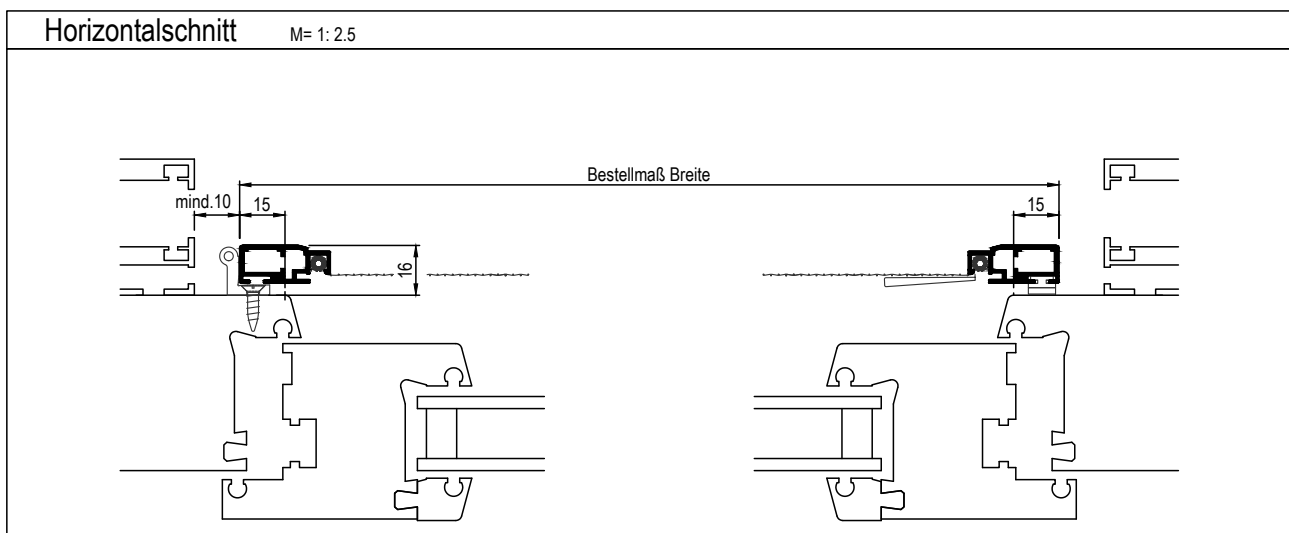

Bestellmaß Breite: Breitenmaß Blendrahmenkante + 30 mm
Bestellmaß Höhe: Höhenmaß Blendrahmenkante + 30 mm



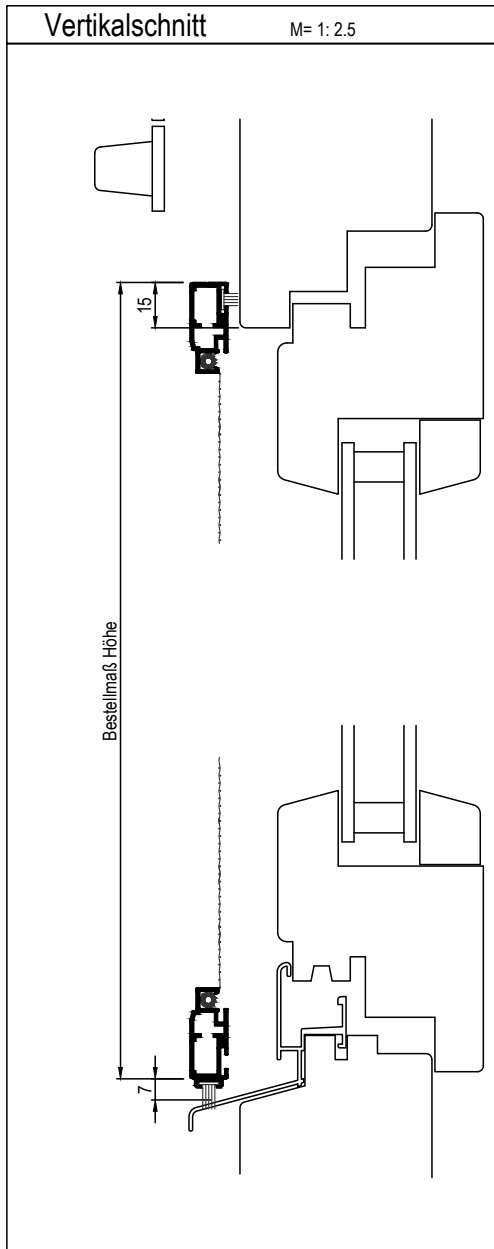
Griffvariante: Standard: EG: PVC-Einroll-Kedergriff
(siehe auch S. 3-0.2)

Hinweis:

Bei Fenstern mit Abmessungen über 1,8 m wird eine gewebeteilende Zwischensprosse eingebaut.
Zweiflügelige Ausführung analog Darstellung Variante Drehrahmen für Türen. Preisfindung nach
Tafel Drehrahmen für Fenster.



Drehrahmen. Für Fenster.



Variante:
P-DF1B

Drehrahmen Typ I,
nach außen öffnend, direkt aufgesetzt, Bürste unten

Empf. VK.-Preis

nach Preisliste Drehrahmen für Fenster
Tafel 1 + Zuschlag Bürste

Einsatz:

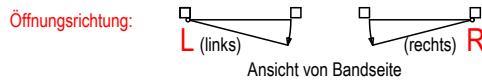
Alle Fensterarten mit 3-seitig bündigem Blendrahmen, mit Stockabdeckung,
ohne überstehenden Wetterschenkel.

Einbausituation prüfen:

Erforderliche Mindestmaße s. Zeichnung.
Auflagefläche, Einbauluft und Einbautiefe beachten!
Abdichtung unten erfolgt mit h-Bürstenprofil.

Bestellmaße:

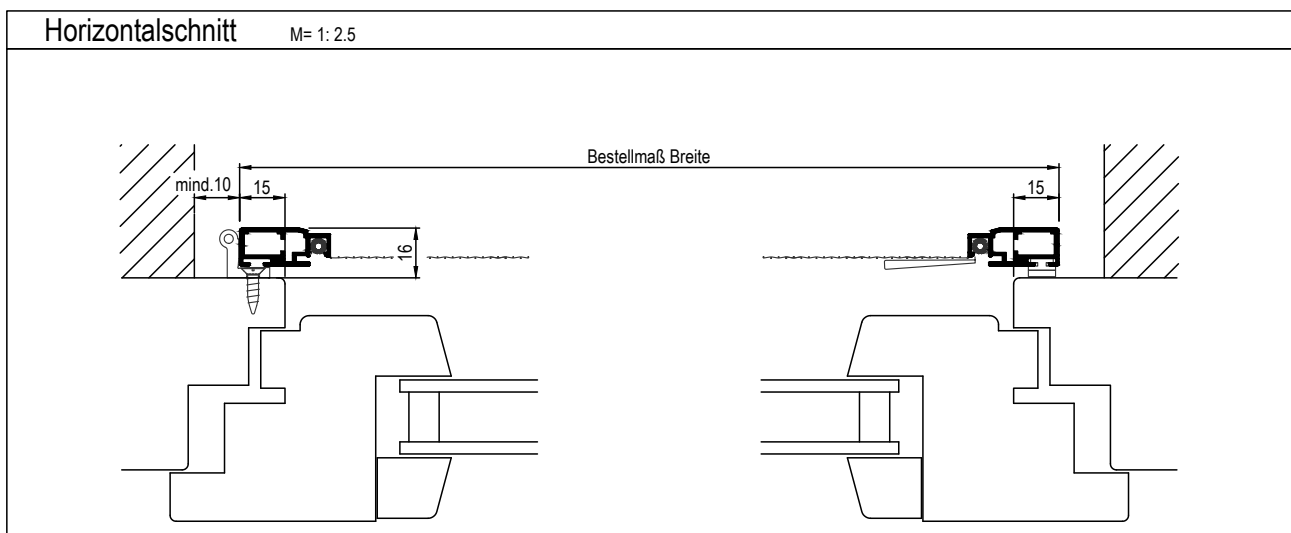
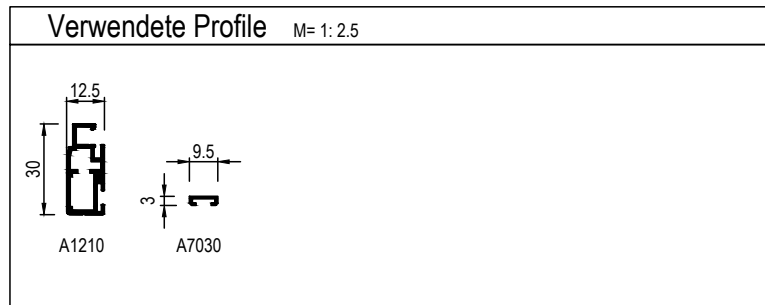
Bestellmaß Breite: Breitenmaß Blendrahmenkante + 30 mm
Bestellmaß Höhe: Höhenmaß Blendrahmenkante-OK.Regenschiene + 8 mm



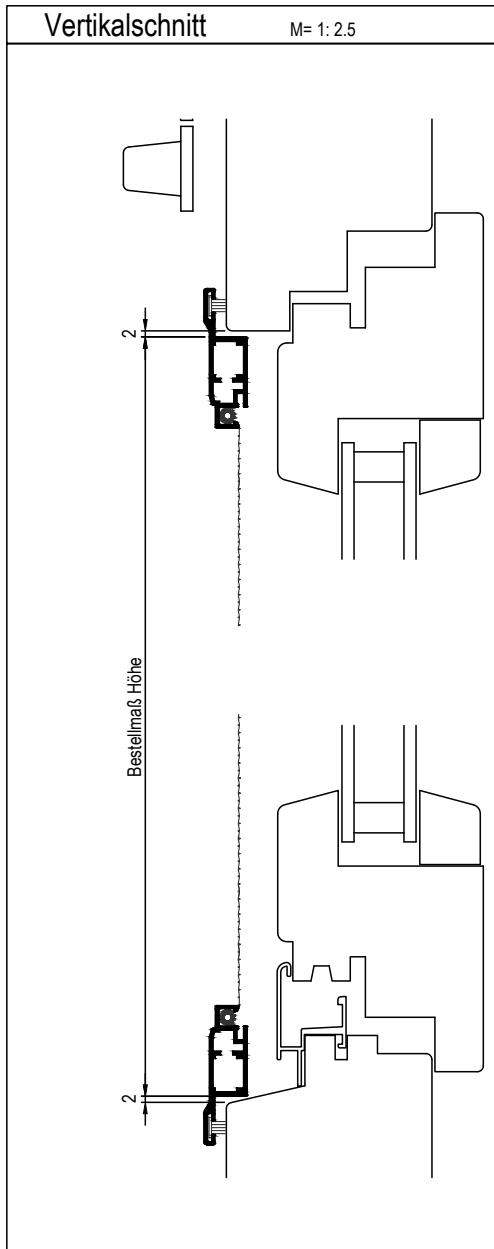
Griffvariante: Standard: EG: PVC-Einroll-Kedergriff
(siehe auch S. 3-0.2)

Hinweis:

Bei Fenstern mit Abmessungen über 1,8 m wird eine gewebeteilende Zwischensprosse eingebaut.



Drehrahmen. Für Fenster.



Variante: **P-DF2**

Drehrahmen Typ I,
nach außen öffnend, direkt aufgesetzt

Empf. VK.-Preis
nach Preisliste Drehrahmen für Fenster
Tafel 2

Einsatz:

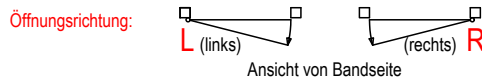
Flächenversetzte Fenster mit umlaufend bündigem Blendrahmen, ohne Wetterschenkel,
mit eng anliegender Rolloführungsschiene.

Einbausituation prüfen:

Erforderliche Mindestmaße s. Zeichnung.
Auflagefläche, Einbauluft und Einbautiefe beachten!

Bestellmaße:

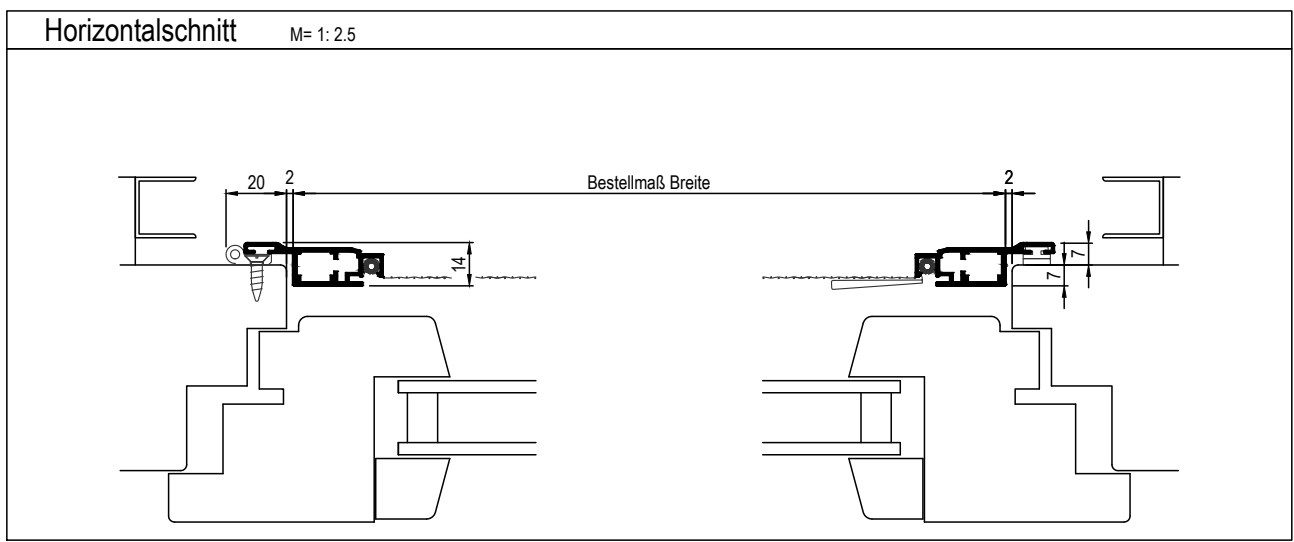

Bestellmaß Breite: Breitenmaß Blendrahmenkante - 4 mm
Bestellmaß Höhe: Höhenmaß Blendrahmenkante - 4 mm



Griffvariante: Standard: EG: PVC-Einroll-Kedergriff
(siehe auch S. 3-0.2)

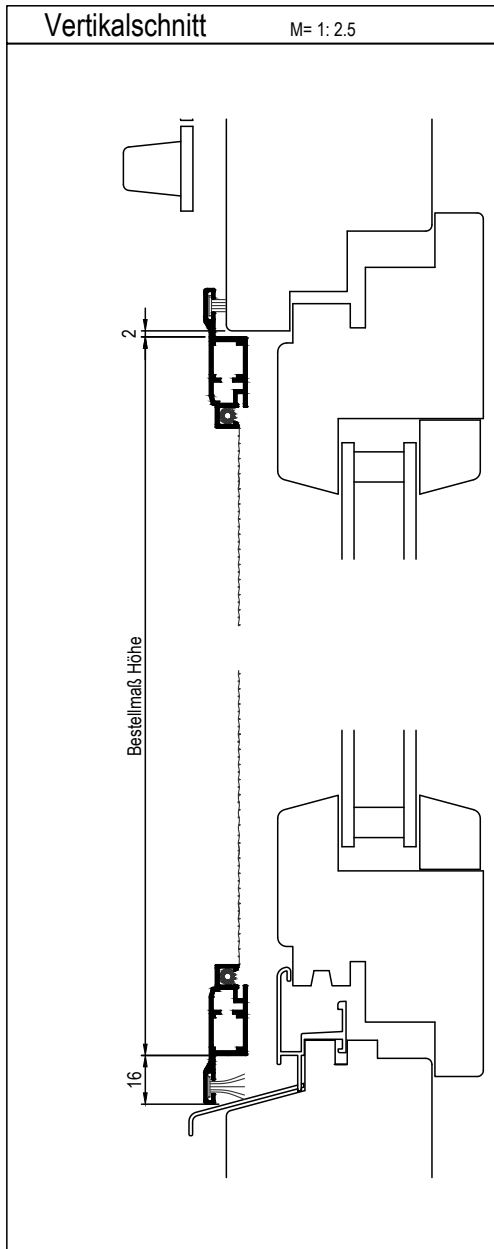
Hinweis:

Bei Fenstern mit Abmessungen über 1,8 m wird eine gewebeteilende Zwischensprosse eingebaut.
Zweiflügelige Ausführung analog Darstellung Variante Drehrahmen für Türen. Preisfindung nach
Tafel Drehrahmen für Fenster.



Drehrahmen
für Fenster

Drehrahmen. Für Fenster.



Variante:
P-DF2B

Drehrahmen Typ I,
nach außen öffnend, direkt aufgesetzt

Empf. VK.-Preis
nach Preisliste Drehrahmen für Fenster
Tafel 2

Einsatz:

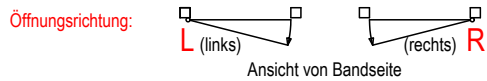
Flächenversetzte Fenster mit 3-seitig bündigem Blendrahmen, mit Stockabdeckung,
ohne überstehenden Wetterschenkel, mit eng anliegender Rolloführungschiene.

Einbausituation prüfen:

Erforderliche Mindestmaße s. Zeichnung.
Auflagefläche, Einbauluft und Einbautiefe beachten!

Bestellmaße:

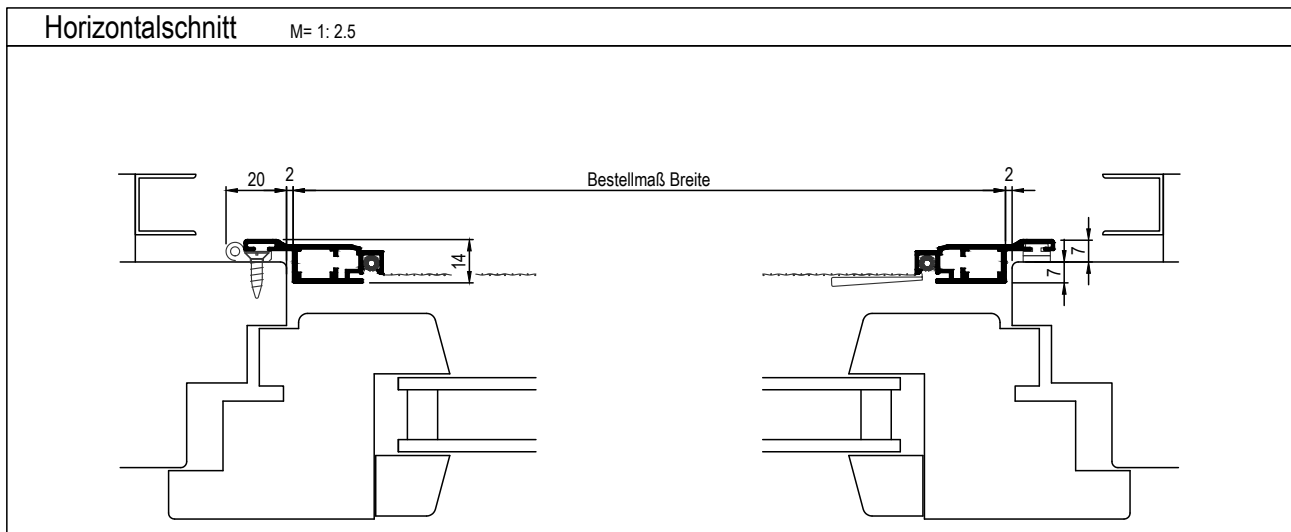

- Bestellmaß Breite: Breitenmaß Blendrahmenkante - 4 mm
- Bestellmaß Höhe: Höhenmaß Blendrahmenkante-OK.Regenschiene - 18 mm



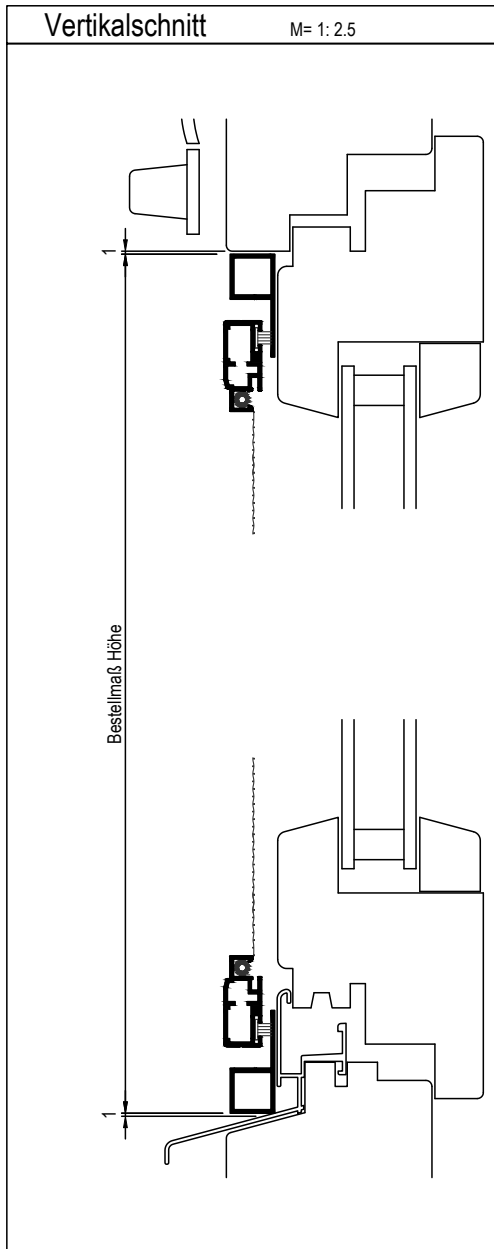
- Griffvariante:** Standard: EG: PVC-Einroll-Kedergriff
(siehe auch S. 3-0.2)

Hinweis:

Bei Fenstern mit Abmessungen über 1,8 m wird eine gewebeteilende Zwischensprosse eingebaut.



Drehrahmen. Für Fenster.



Variante: **P-DF3**

Drehrahmen Typ I,
nach außen öffnend, mit Einbaurahmen

Empf. VK.-Preis

nach Preisliste Drehrahmen für Fenster
Tafel 3

Einsatz:

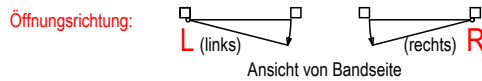
Alle Fensterarten.
Montage in Blendrahmenebene, auf Blendrahmen oder im Mauerwerk möglich.

Einbausituation prüfen:

Erforderliche Mindestmaße s. Zeichnung.
Auflagefläche, Einbauluft und Einbautiefe beachten!

Bestellmaße:

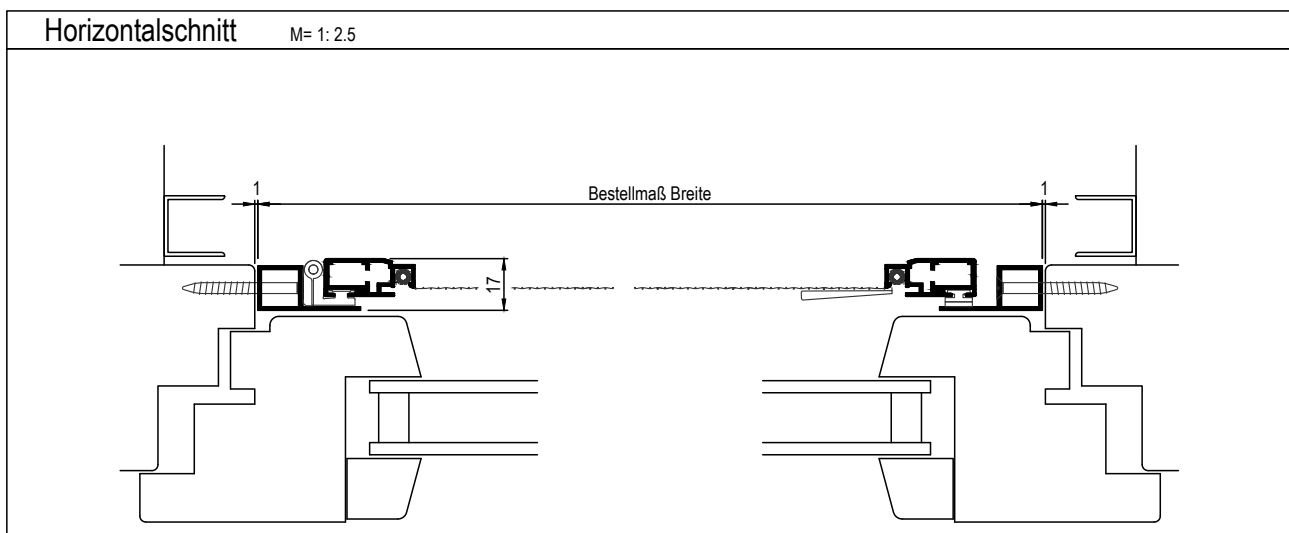
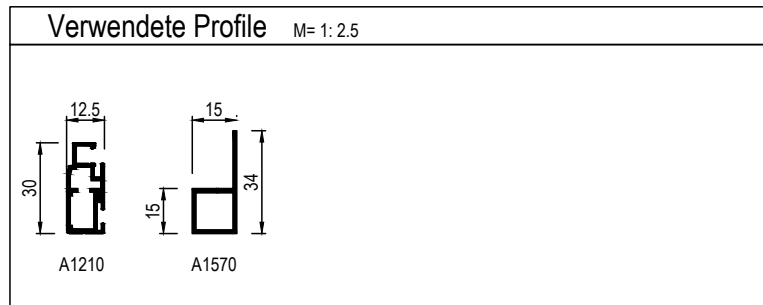
Bestellmaß Breite: lichtet Breitenmaß - 2 mm (oder nach Einbausituation)
Bestellmaß Höhe: lichtet Höhenmaß - 2 mm (oder nach Einbausituation)



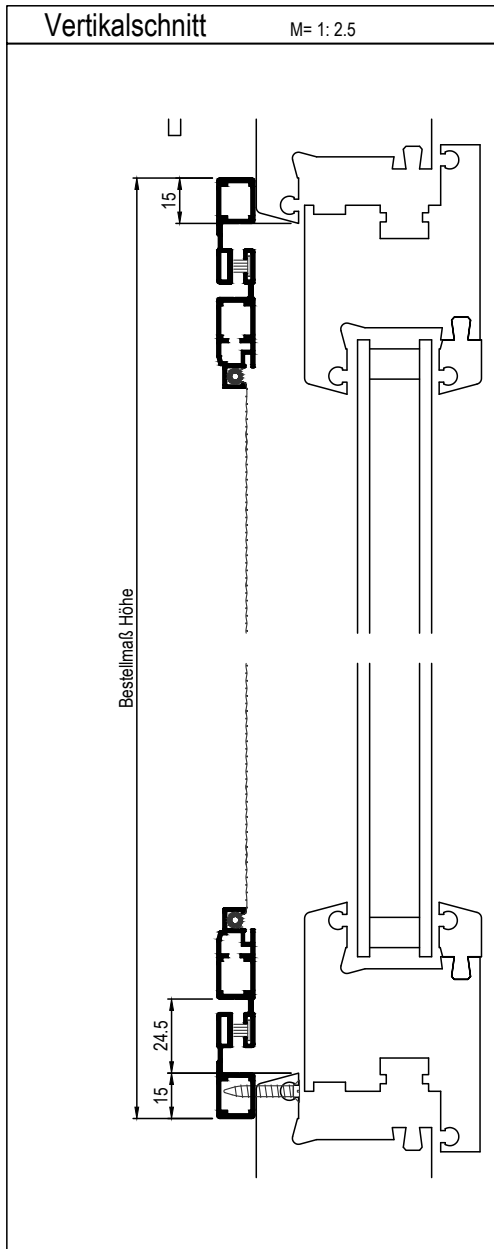
Griffvariante: Standard: EG: PVC-Einroll-Kedergriff
(siehe auch S. 3-0.2)

Hinweis:

Bei Fenstern mit Abmessungen über 1,8 m wird eine gewebeteilende Zwischensprosse eingebaut.
Zweiflügelige Ausführung analog Darstellung Variante Drehrahmen für Türen. Preisfindung nach
Tafel Drehrahmen für Fenster.



Drehrahmen. Für Fenster.



Variante: **P-DF6**

Drehrahmen Typ I,
nach innen öffnend, mit Einbaurahmen

Empf. VK.-Preis

nach Preisliste Drehrahmen für Fenster
Tafel 4

Einsatz:

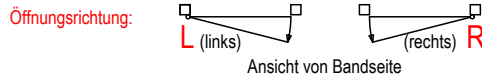
Alle Fensterarten.
Montage in Blendrahmenebene, auf Blendrahmen oder im Mauerwerk möglich.

Einbausituation prüfen:

Erforderliche Mindestmaße s. Zeichnung.
Auflagefläche, Einbauluft und Einbautiefe beachten!

Bestellmaße:

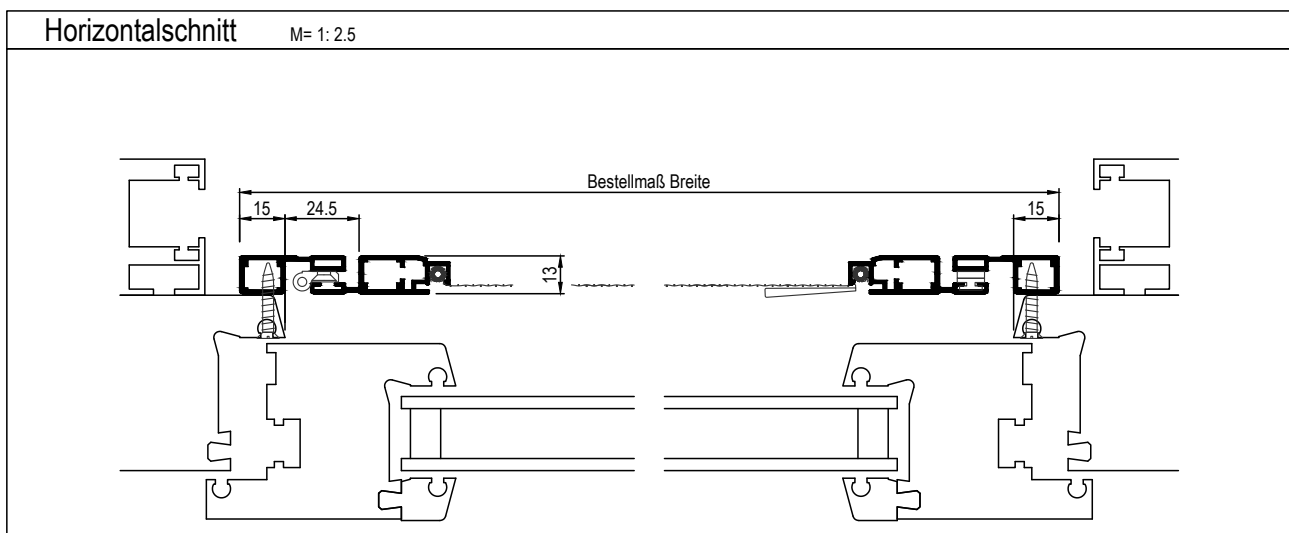
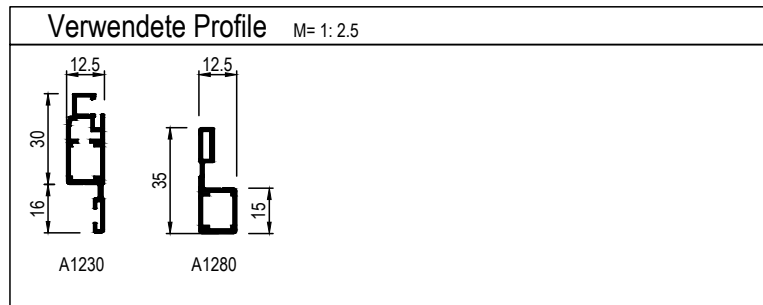
Bestellmaß Breite: lichtet Breitenmaß + 30 mm (oder nach Einbausituation)
Bestellmaß Höhe: lichtet Höhenmaß + 30 mm (oder nach Einbausituation)



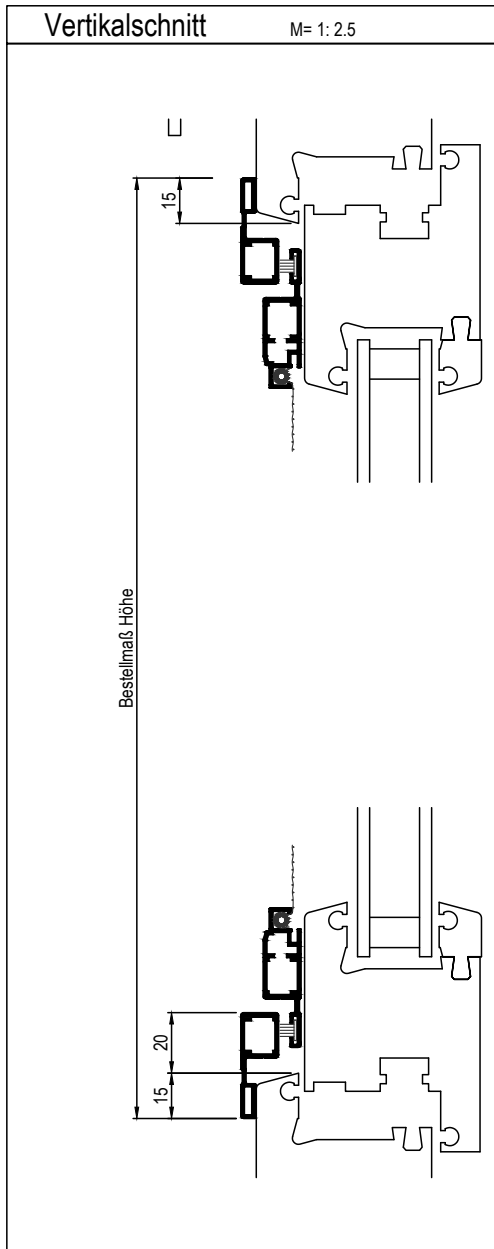
Griffvariante: Standard: EG: PVC-Einroll-Kedergriff
(siehe auch S. 3-0.2)

Hinweis:

Bei Fenstern mit Abmessungen über 1,8 m wird eine gewebeteilende Zwischensprosse eingebaut.
Zweiflügelige Ausführung analog Darstellung Variante Drehrahmen für Türen. Preisfindung nach
Tafel Drehrahmen für Fenster.



Drehrahmen. Für Fenster.



Variante:
P-DF6-EB2

Drehrahmen Typ I,
nach innen öffnend, mit Einbaurahmen

Empf. VK.-Preis
nach Preisliste Drehrahmen für Fenster
Tafel 4

Einsatz:

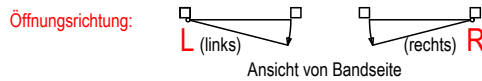
Alle Fensterarten.
Montage in Blendrahmenebene, auf Blendrahmen oder im Mauerwerk möglich.

Einbausituation prüfen:

Erforderliche Mindestmaße s. Zeichnung.
Auflagefläche, Einbauluft und Einbautiefe beachten!

Bestellmaße:

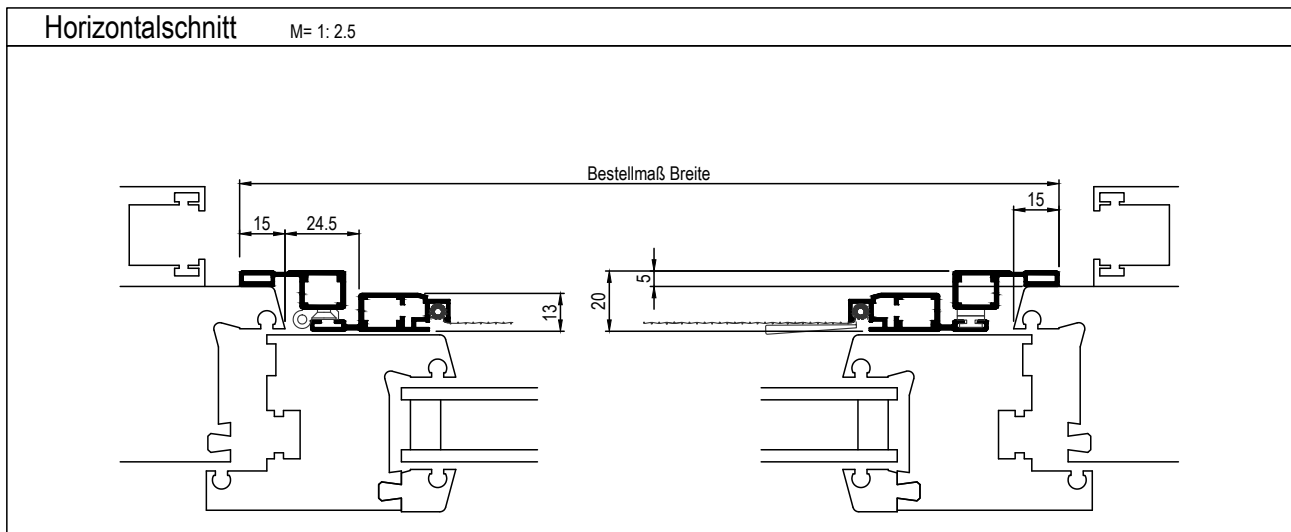
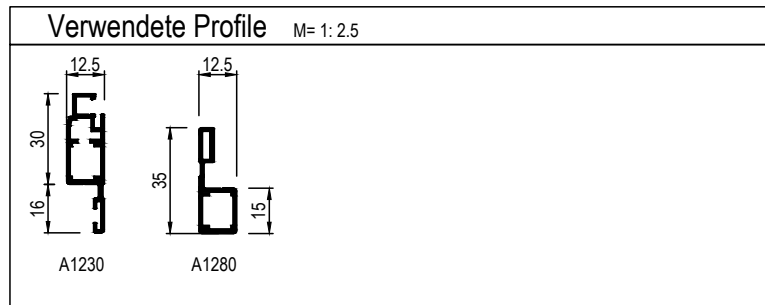
Bestellmaß Breite: liches Breitenmaß + 30 mm (oder nach Einbausituation)
Bestellmaß Höhe: liches Höhenmaß + 30 mm (oder nach Einbausituation)



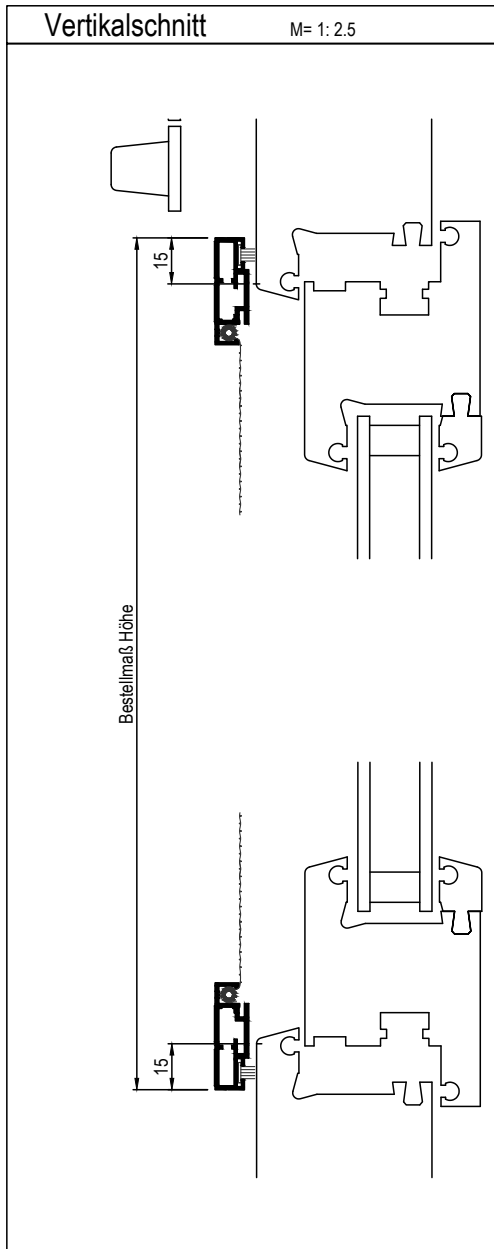
Griffvariante: Standard: EG: PVC-Einroll-Kedergriff
(siehe auch S. 3-0.2)

Hinweis:

Bei Fenstern mit Abmessungen über 1,8 m wird eine gewebeteilende Zwischensprosse eingebaut.
Zweiflügelige Ausführung analog Darstellung Variante Drehrahmen für Türen. Preisfindung nach
Tafel Drehrahmen für Fenster.



Drehrahmen. Für Fenster.



Variante: **P-DF11**

Drehrahmen Typ II,
nach außen öffnend, direkt aufgesetzt

Empf. VK.-Preis
nach Preisliste Drehrahmen für Fenster
Tafel 1

Einsatz:

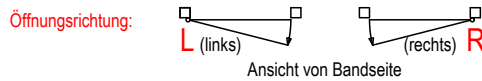
Alle Fensterarten mit umlaufend bündigem Blendrahmen.

Einbausituation prüfen:

Erforderliche Mindestmaße s. Zeichnung.
Auflagefläche, Einbauluft und Einbautiefe beachten!

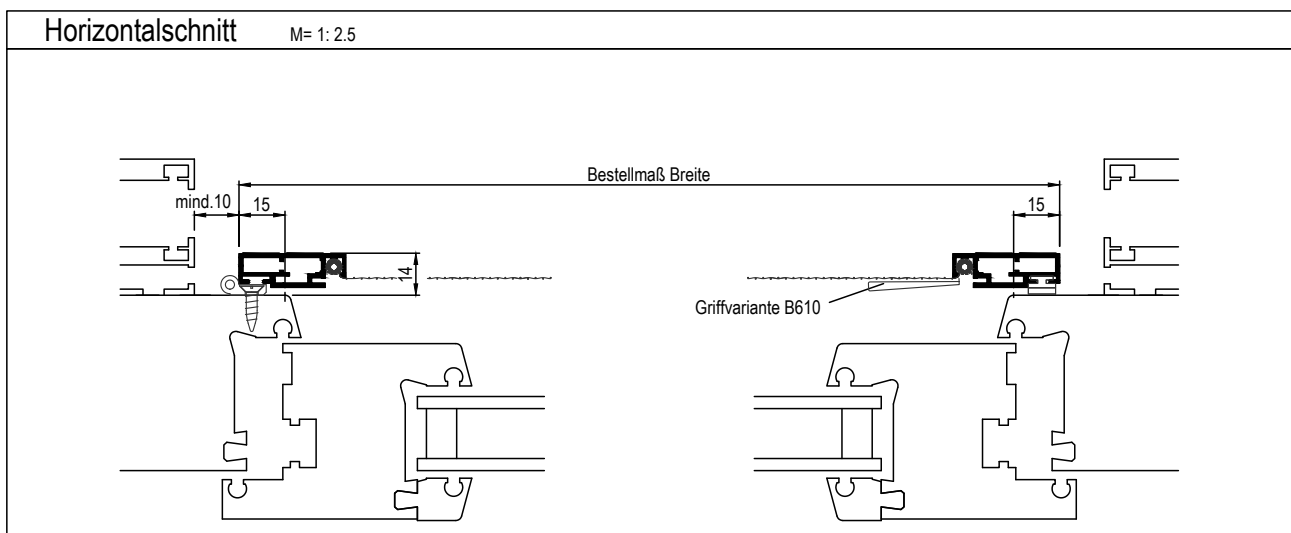

Bestellmaße:

Bestellmaß Breite: Breitenmaß Blendrahmenkante + 30 mm
Bestellmaß Höhe: Höhenmaß Blendrahmenkante + 30 mm

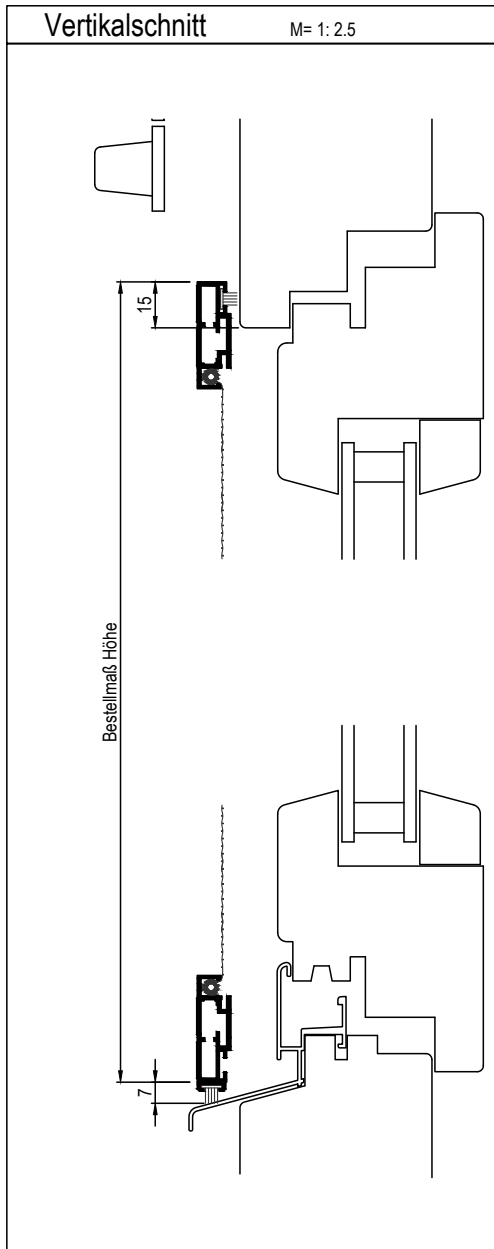


Hinweis:

Bei Fenstern mit Abmessungen über 1,8 m wird eine gewebeteilende Zwischensprosse eingebaut.
Zweiflügelige Ausführung analog Darstellung Variante Drehrahmen für Türen. Preisfindung nach
Tafel Drehrahmen für Fenster.



Drehrahmen. Für Fenster.



Variante:
P-DF11B

Drehrahmen Typ II,
nach außen öffnend, direkt aufgesetzt, Bürste unten

Empf. VK.-Preis
nach Preisliste Drehrahmen für Fenster
Tafel 1 + Zuschlag Bürste

Einsatz:

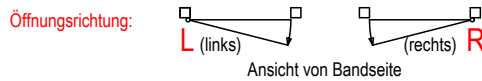
Alle Fensterarten mit 3-seitig bündigem Blendrahmen, mit Stockabdeckung,
ohne überstehenden Wetterschenkel.

Einbausituation prüfen:

Erforderliche Mindestmaße s. Zeichnung.
Auflagefläche, Einbauluft und Einbautiefe beachten!
Abdichtung unten erfolgt mit h-Bürstenprofil.

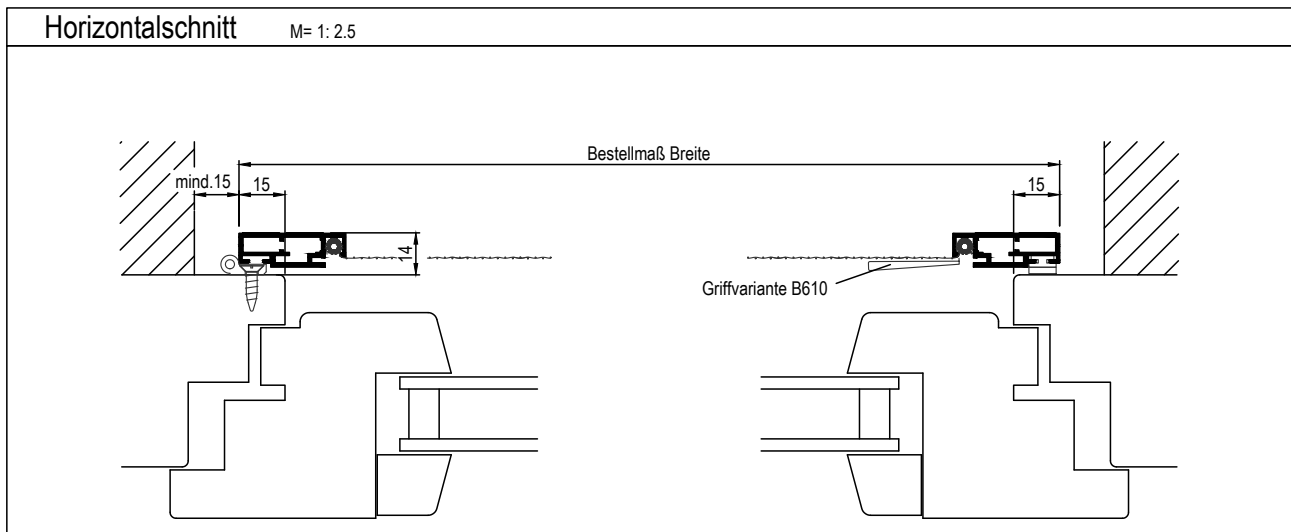
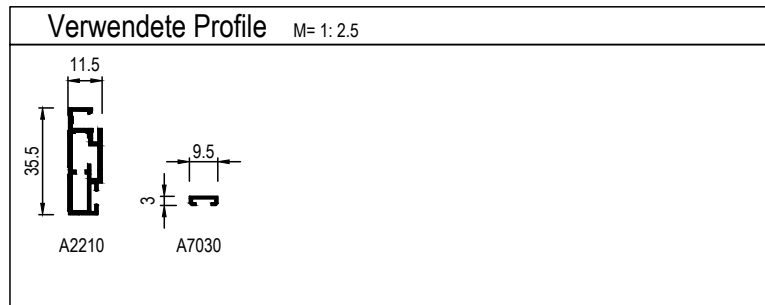
Bestellmaße:

Bestellmaß Breite: Breitenmaß Blendrahmenkante + 30 mm
Bestellmaß Höhe: Höhenmaß Blendrahmenkante-OK.Regenschiene + 8 mm



Hinweis:

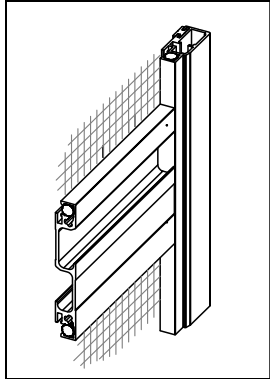
Bei Fenstern mit Abmessungen über 1,8 m wird eine gewebeteilende Zwischensprosse eingebaut.



Drehrahmen. Für Türen.



Standard-Griffvarianten für Drehrahmen für Türen:

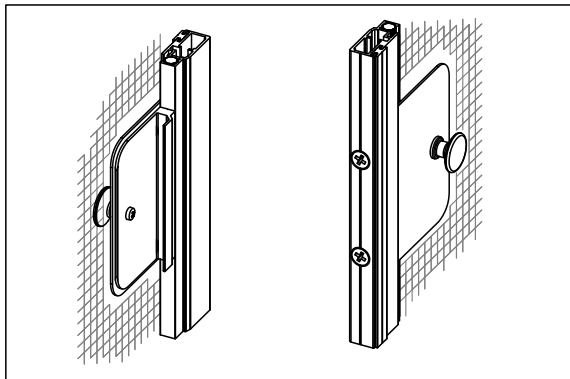


GS Griffsprosse
(Art.Nr. A1266)

Hinweis:

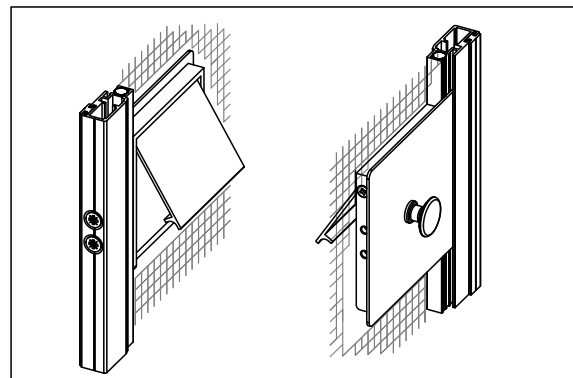
Bei fehlender Angabe der Griffvariante bei der Bestellung wird die Standardvorgabe gemäß Elementvariantenblatt verwendet.

Bei Auswahl einer alternativen Griffvariante prüfen, ob diese technisch lösbar und zweckmäßig ist.



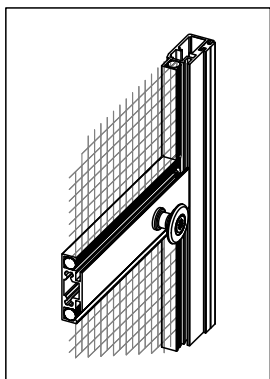
SG außen: Schalengriff
(Art.Nr. B626)

KnS innen: Knopfgriff und Schutzplatte
(Art.Nr. B655 + B640)

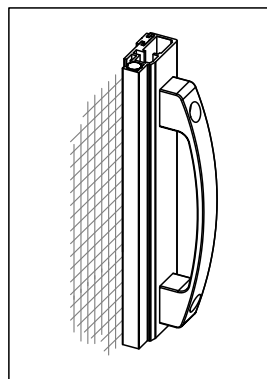


KIG außen: Alu-Klappgriff
(Art.Nr. B630)

KnS innen: Knopfgriff und Schutzplatte
(Art.Nr. B655 + B642)

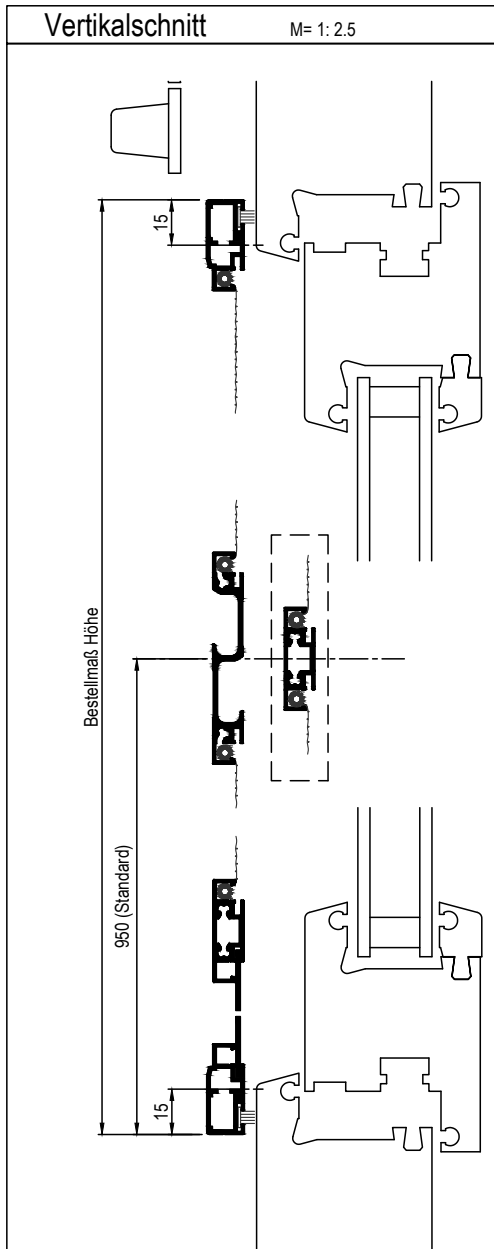


KnA Knopfgriff zum Aufschrauben
(Art.Nr. B656)



BüG Alu-Bügelgriff
(Art.Nr. B672)

Drehrahmen. Für Türen.



Variante: **P-DT1**

Drehrahmen Typ I, nach außen öffnend,
direkt aufgesetzt

Empf. VK.-Preis

nach Preisliste Drehrahmen für Türen
Tafel 1

Einsatz:

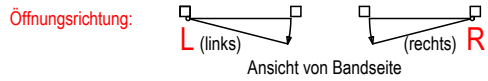
Alle Fensterarten mit umlaufend bündigem Blendrahmen.

Einbausituation prüfen:

Erforderliche Mindestmaße s. Zeichnung. Auflagefläche, Einbauluft und Einbautiefe beachten!
Einbautiefe 17 mm.

Bestellmaße:

Bestellmaß Breite: Breitenmaß Blendrahmenkante + 30 mm
Bestellmaß Höhe: Höhenmaß Blendrahmenkante + 30 mm

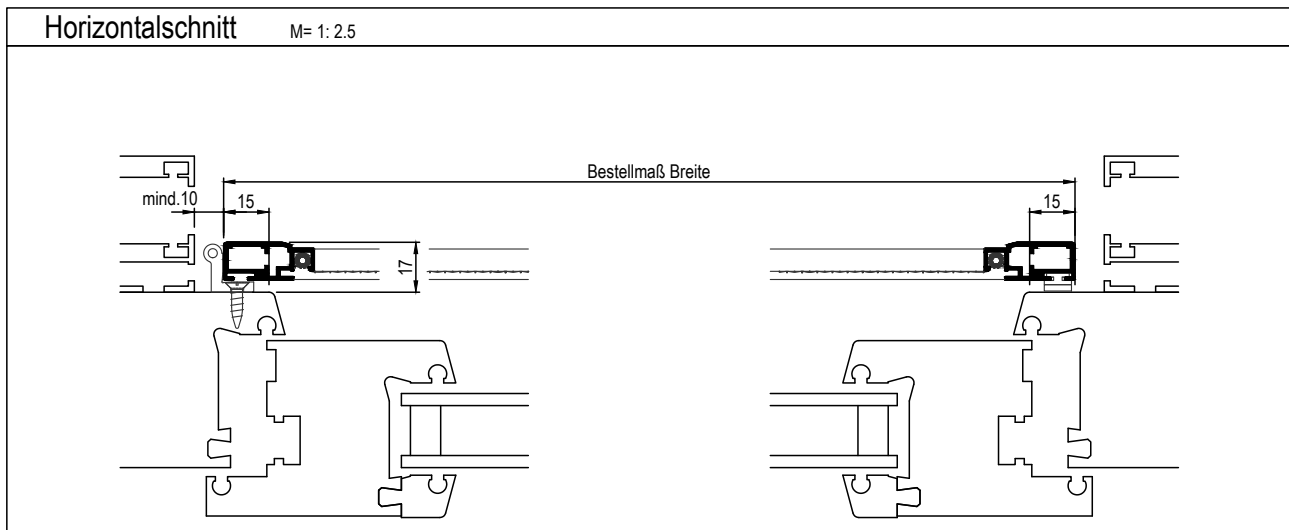
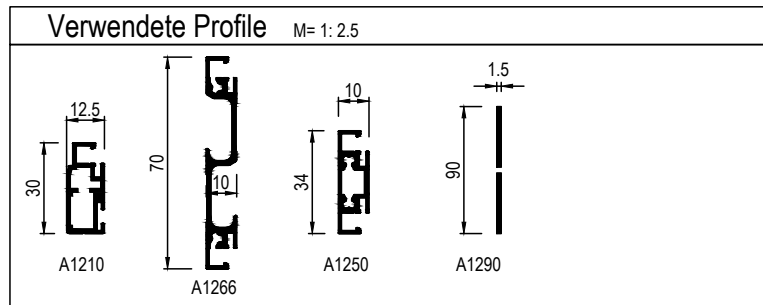


Griffvariante: Standard: GS: Griffsporse (Mitte Sporse= 95 cm ü. UK. Rahmen)
(siehe auch S. 4-0.2) (Andere Sporsenhöhe ggf. angeben).

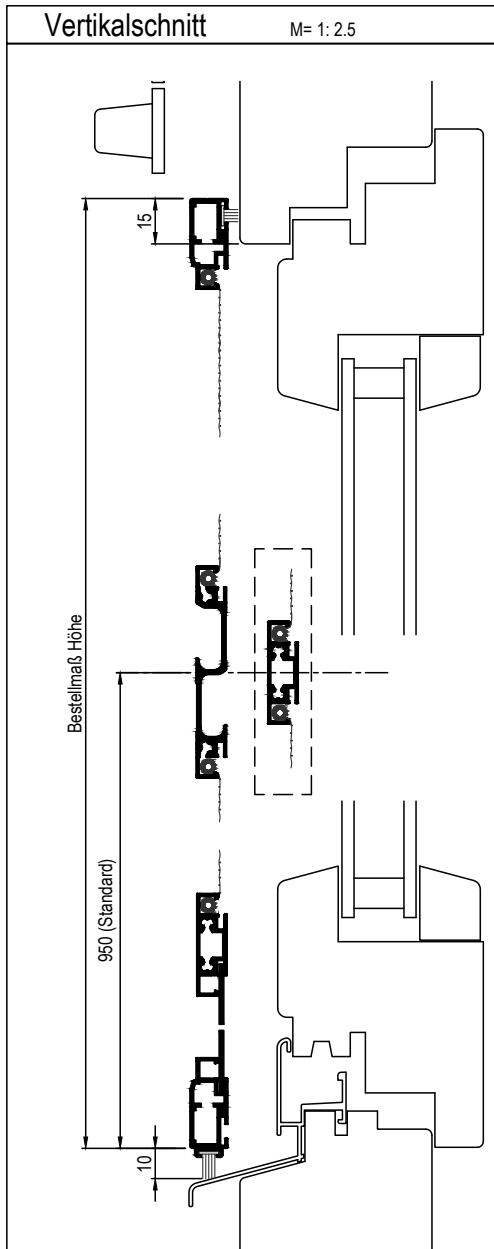
Verschlussart: Standard: Variante MA - Magnetband
alternativ: Variante MB - innenliegende Blockmagnete

Hinweis:

Standardmäßig mit Griffsporse oder gewebeteilender Zwischenspore und Sockelblech ausgeführt.



Drehrahmen. Für Türen.



Variante: **P-DT1B**

Drehrahmen Typ I, nach außen öffnend,
direkt aufgesetzt, Bürste unten

Empf. VK.-Preis

nach Preisliste Drehrahmen für Türen
Tafel 1 + Zuschlag Bürste

Einsatz:

Alle Türarten mit 3-seitig bündigem Blendrahmen, mit Stockabdeckung oder Bodenbelag,
ohne überstehenden Wetterschenkel.

Einbausituation prüfen:

Erforderliche Mindestmaße s. Zeichnung.
Auflagefläche, Einbauluft und Einbautiefe beachten!
Abdichtung unten erfolgt mit h-Bürstenprofil.

Bestellmaße:

Bestellmaß Breite: Breitenmaß Blendrahmenkante + 30 mm
Bestellmaß Höhe: Höhenmaß Blendrahmenkante-OK.Regenschiene + 5 mm

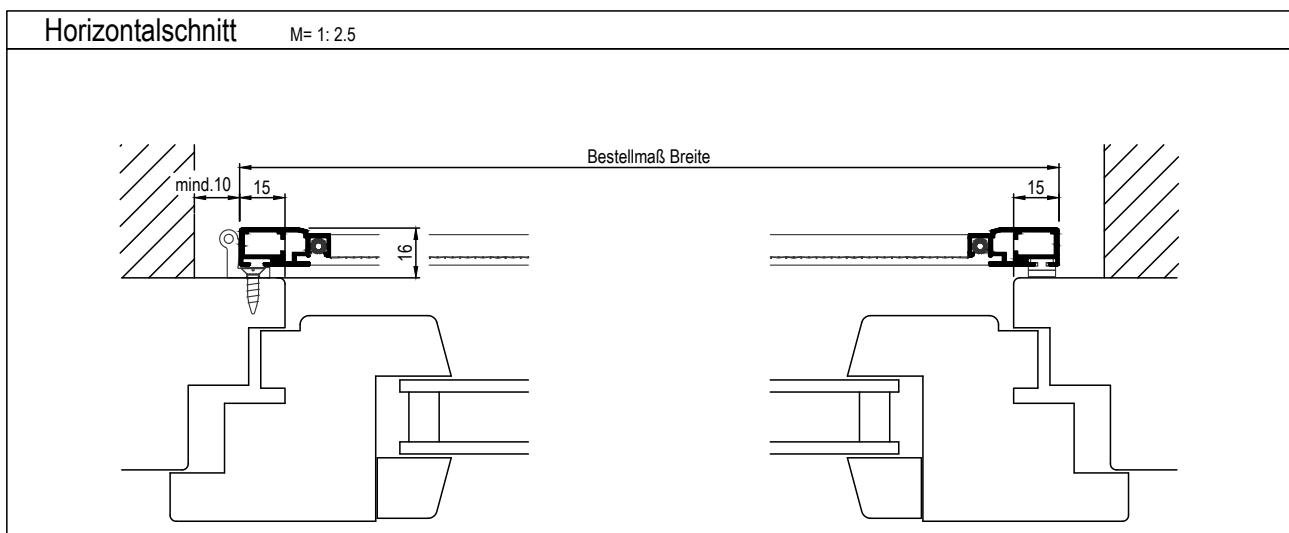
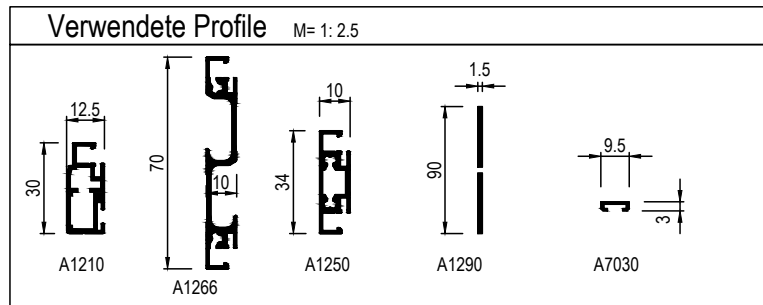
Öffnungsrichtung: Ansicht von Bandseite

Griffvariante: Standard: GS: Griffspresse (Mitte Sprosse= 95 cm ü. UK. Rahmen)
(siehe auch S. 4-0.2) (Andere Sprossenhöhe ggf. angeben).

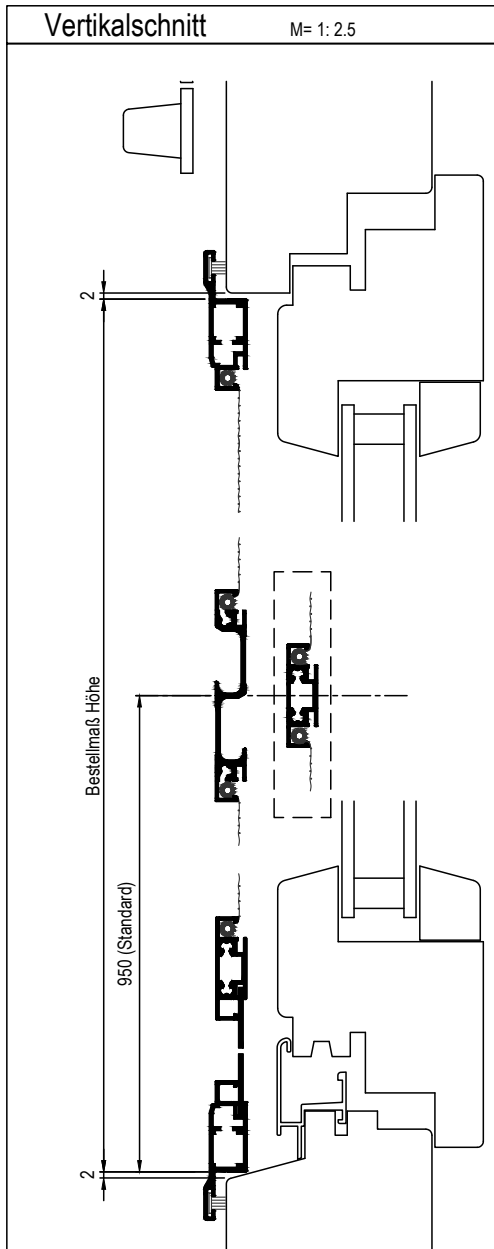
Verschlussart: Standard: Variante MA - Magnetband
alternativ: Variante MB - innenliegende Blockmagnete

Hinweis:

Standardmäßig mit Griffspresse oder gewebeteilender Zwischensprosse und Sockelblech ausgeführt.



Drehrahmen. Für Türen.



Variante: **P-DT2**

Drehrahmen Typ I, nach außen öffnend,
direkt aufgesetzt

Empf. VK.-Preis

nach Preisliste Drehrahmen für Türen
Tafel 2

Einsatz:

Flächenversetzte Türen mit umlaufend bündigem Blendrahmen, ohne Wetterschenkel,
mit eng anliegender Rolloführungsschiene.

Einbausituation prüfen:

Erforderliche Mindestmaße s. Zeichnung.
Auflagefläche, Einbauluft und Einbautiefe beachten!

Bestellmaße:

Bestellmaß Breite: Breitenmaß Blendrahmenkante - 4 mm
Bestellmaß Höhe: Höhenmaß Blendrahmenkante - 4 mm

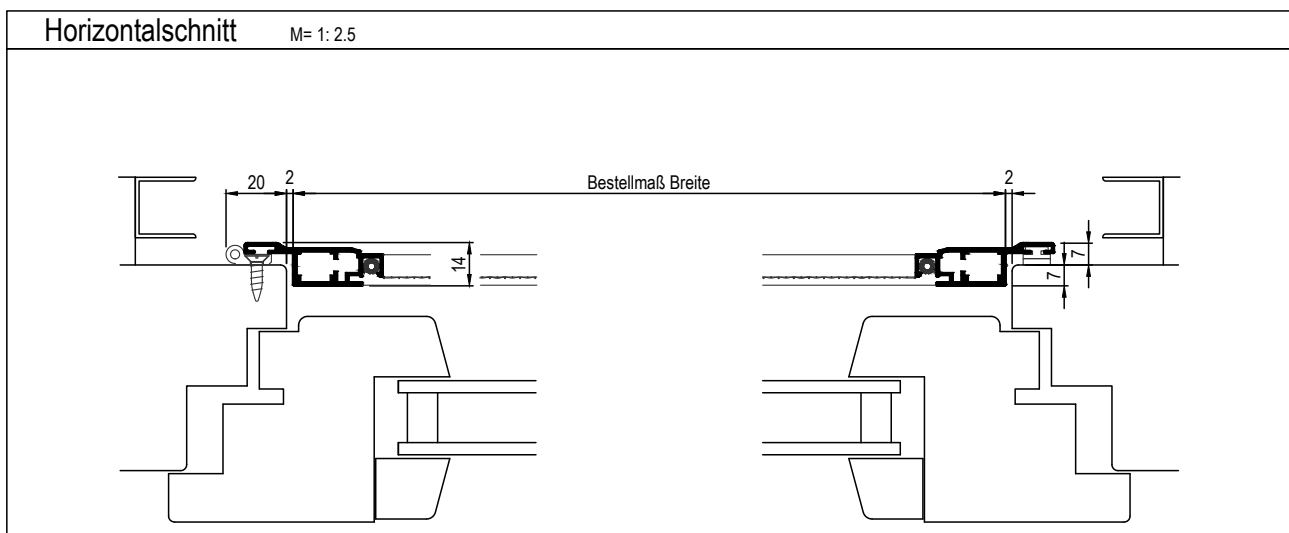
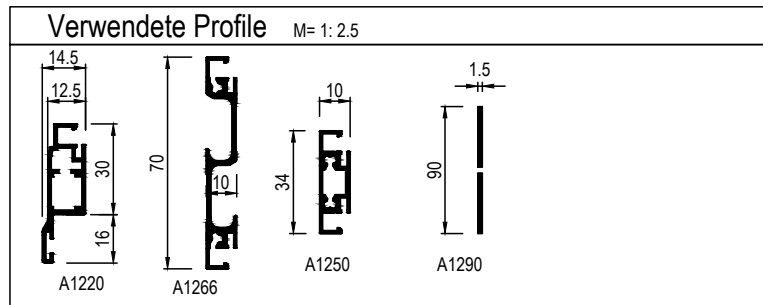
Öffnungsrichtung: Ansicht von Bandseite

Griffvariante: Standard: GS: Griffspresse (Mitte Sprosse= 95 cm ü. UK. Rahmen)
(siehe auch S. 4-0.2) (Andere Sprossenhöhe ggf. angeben).

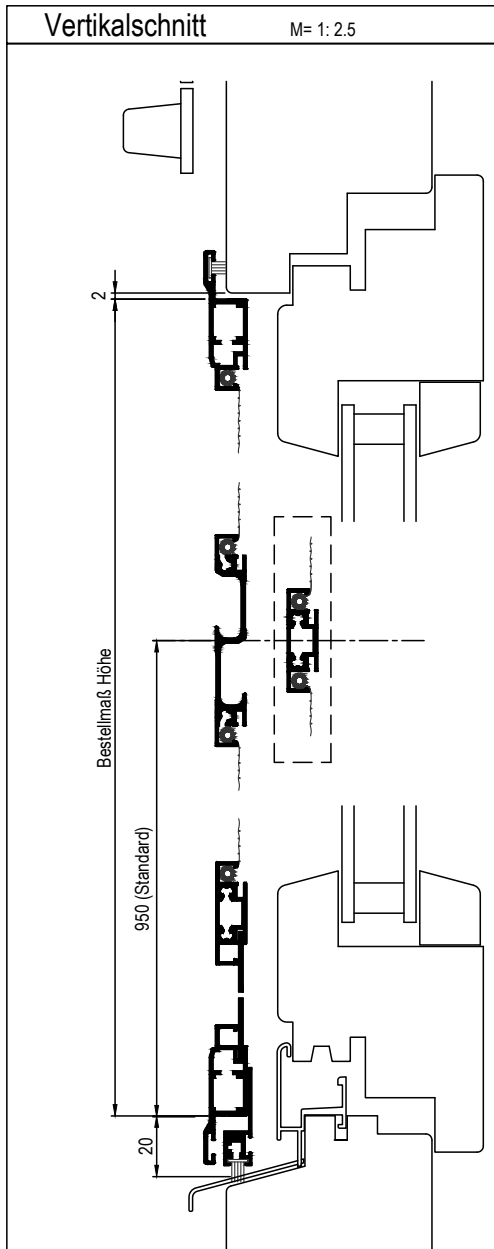
Verschlussart: Standard: Variante MA - Magnetband

Hinweis:

Standardmäßig mit Griffspresse oder gewebeteilender Zwischensprosse und Sockelblech ausgeführt.



Drehrahmen. Für Türen.



Variante: **P-DT2hB**

Drehrahmen Typ I, nach außen öffnend,
direkt aufgesetzt, h-Bürste unten

Empf. VK.-Preis

nach Preisliste Drehrahmen für Türen
Tafel 2 + Zuschlag h-Bürste

Einsatz:

Flächenversetzte Türen mit 3-seitig bündigem Blendrahmen, mit Stockabdeckung oder Bodenbelag,
ohne überstehenden Wetterschenkel, mit eng anliegender Rolloföhrungsschiene.

Einbausituation prüfen:

Erforderliche Mindestmaße s. Zeichnung.
Auflagefläche, Einbauluft und Einbautiefe beachten!

Bestellmaße:

Bestellmaß Breite: Breitenmaß Blendrahmenkante - 4 mm
Bestellmaß Höhe: Höhenmaß Blendrahmenkante-OK.Regenschiene - 18 mm

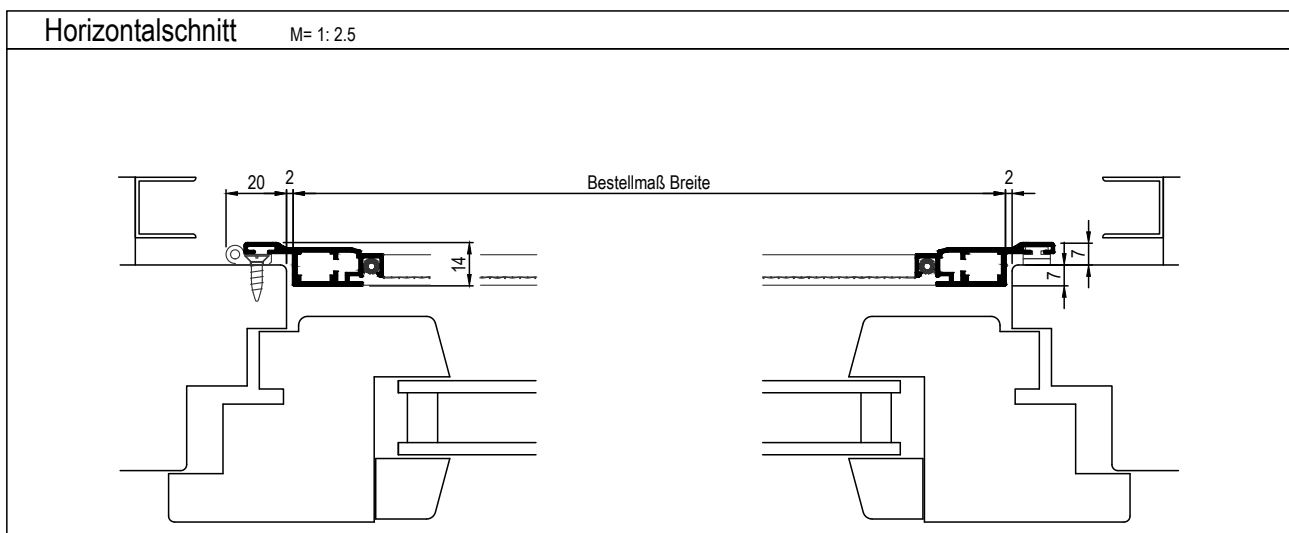
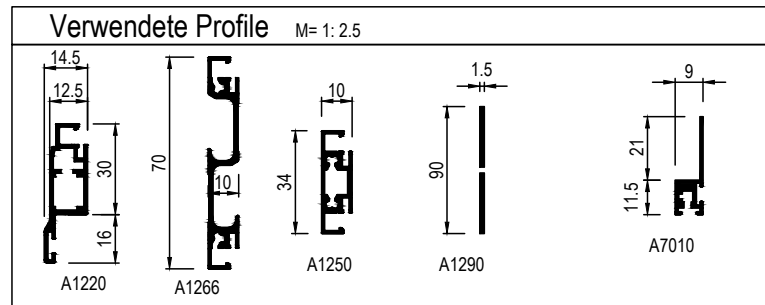
Öffnungsrichtung: Ansicht von Bandseite

Griffvariante: Standard: GS: Griffspresse (Mitte Sprosse= 95 cm ü. UK. Rahmen)
(siehe auch S. 4-0.2) (Andere Sprossenhöhe ggf. angeben).

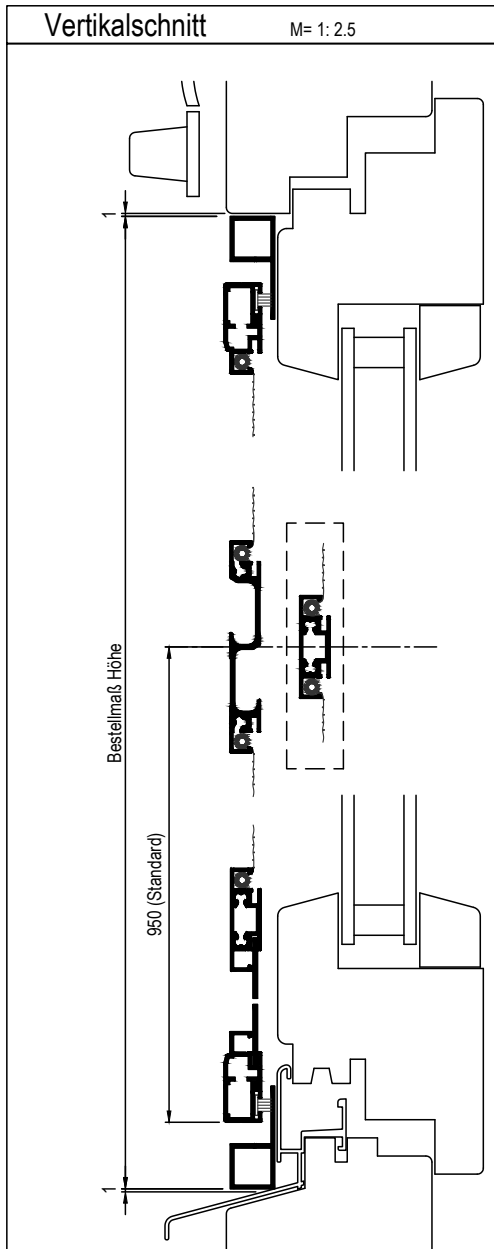
Verschlussart: Standard: Variante MA - Magnetband

Hinweis:

Standardmäßig mit Griffspresse oder gewebeteilender Zwischensprosse und Sockelblech ausgeführt.



Drehrahmen. Für Türen.



Variante: **P-DT3**

Drehrahmen Typ I, nach außen öffnend,
mit umlaufendem Einbaurahmen

Empf. VK.-Preis

nach Preisliste Drehrahmen für Türen
Tafel 3

Einsatz:

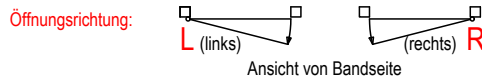
Alle Fensterarten. Montage in Blendrahmenebene, auf Blendrahmen oder im Mauerwerk möglich.

Einbausituation prüfen:

Erforderliche Mindestmaße s. Zeichnung.
Auflagefläche, Einbauluft und Einbautiefe beachten!

Bestellmaße:

Bestellmaß Breite: liches Breitenmaß - 2 mm (oder nach Einbausituation)
Bestellmaß Höhe: liches Höhenmaß - 2 mm (oder nach Einbausituation)

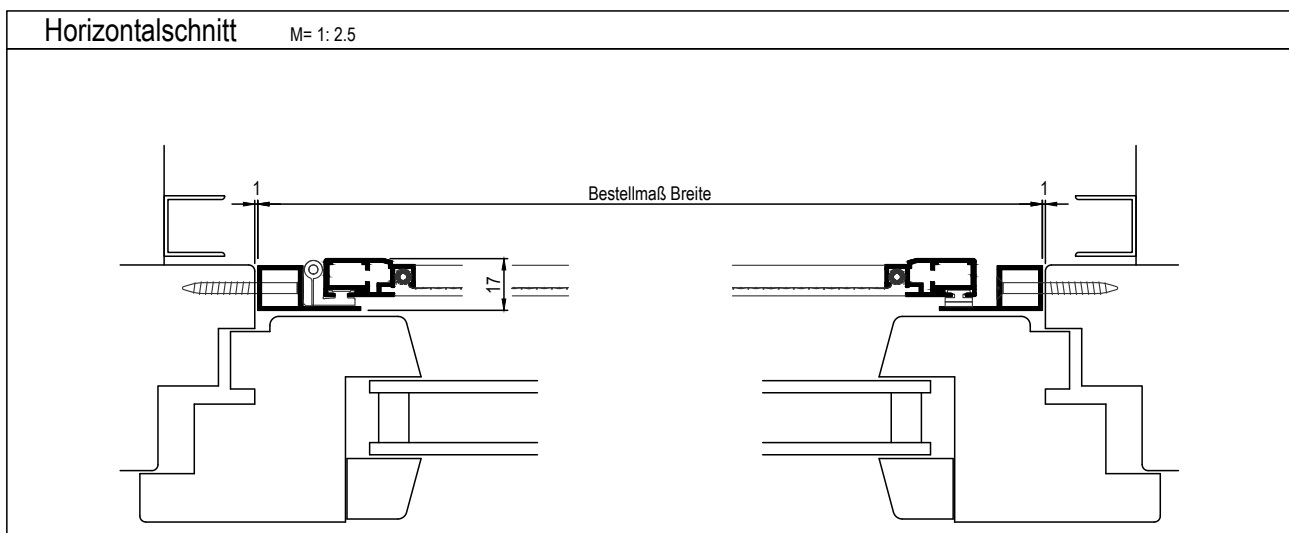
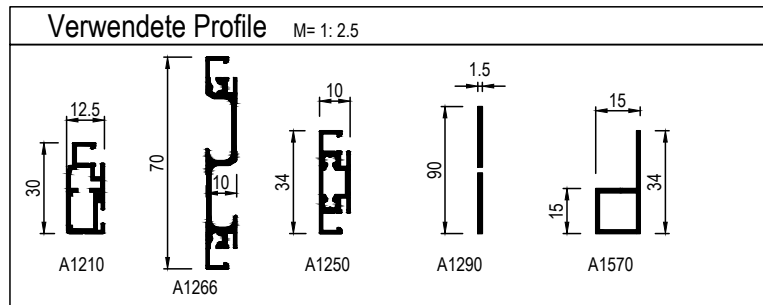


Griffvariante: Standard: GS: Griffspresse (Mitte Sprosse= 95 cm ü. UK. Rahmen)
(siehe auch S. 4-0.2) (Andere Sprossenhöhe ggf. angeben).

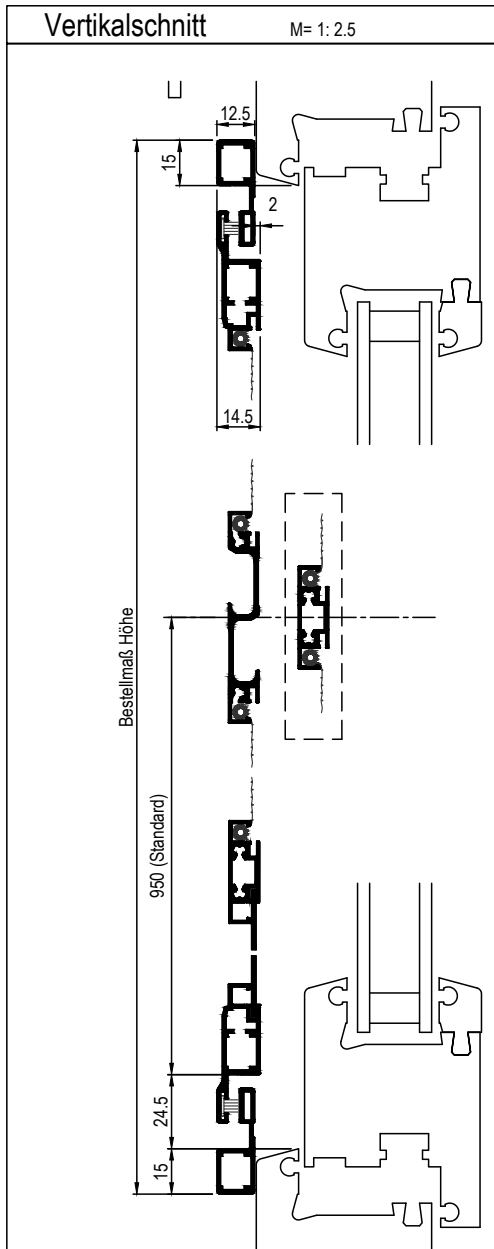
Verschlussart: Standard: Variante MA - Magnetband
alternativ: Variante MB - innenliegende Blockmagnete

Hinweis:

Standardmäßig mit Griffspresse oder gewebeteilender Zwischensprosse und Sockelblech ausgeführt.



Drehrahmen. Für Türen.



Variante: **P-DT4**

Drehrahmen Typ I, nach außen öffnend,
mit umlaufendem Einbaurahmen

Empf. VK.-Preis

nach Preisliste Drehrahmen für Türen
Tafel 4

Einsatz:

Alle Fensterarten.
Montage in Blendrahmenebene, auf Blendrahmen oder im Mauerwerk möglich.

Einbausituation prüfen:

Erforderliche Mindestmaße s. Zeichnung.
Auflagefläche, Einbauluft und Einbautiefe beachten!

Bestellmaße:

Bestellmaß Breite: liches Breitenmaß + 30 mm (oder nach Einbausituation)
Bestellmaß Höhe: liches Höhenmaß + 30 mm (oder nach Einbausituation)

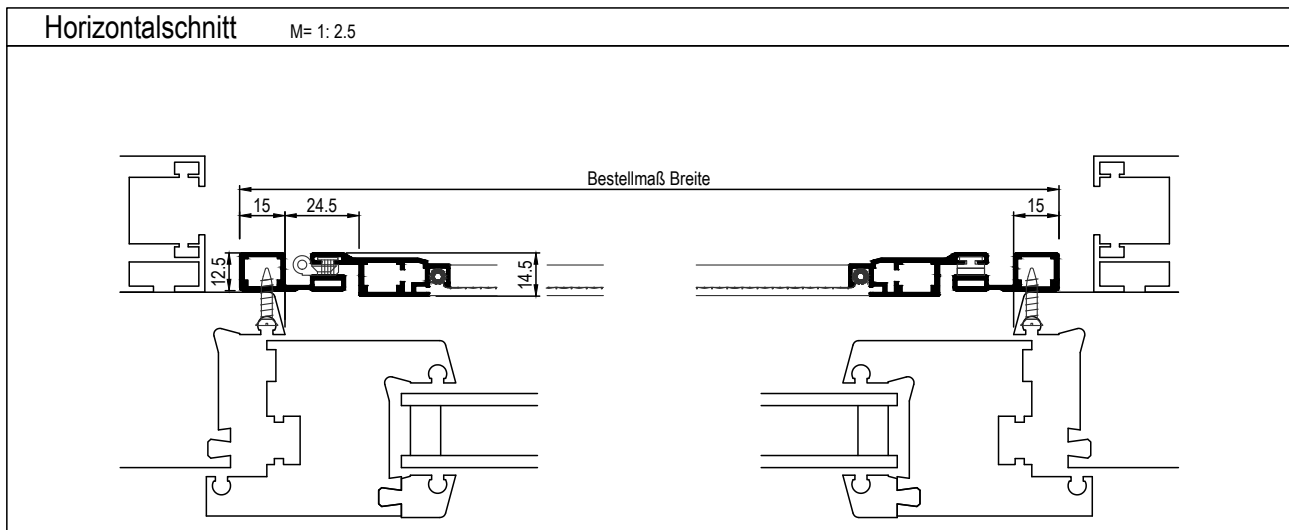
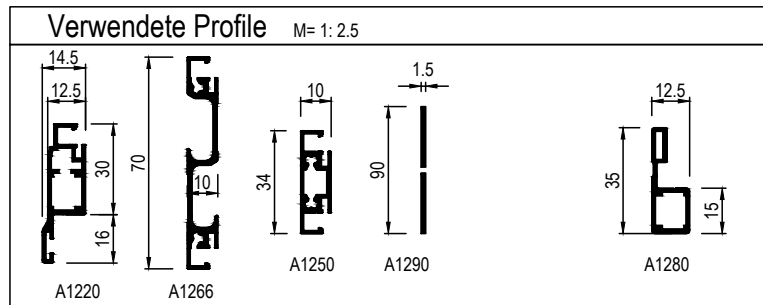
Öffnungsrichtung: Ansicht von Bandseite

Griffvariante: Standard: GS: Griffspresse (Mitte Sprosse= 95 cm ü. UK. Rahmen)
(siehe auch S.4-0.2) (Andere Sprossenhöhe ggf. angeben).

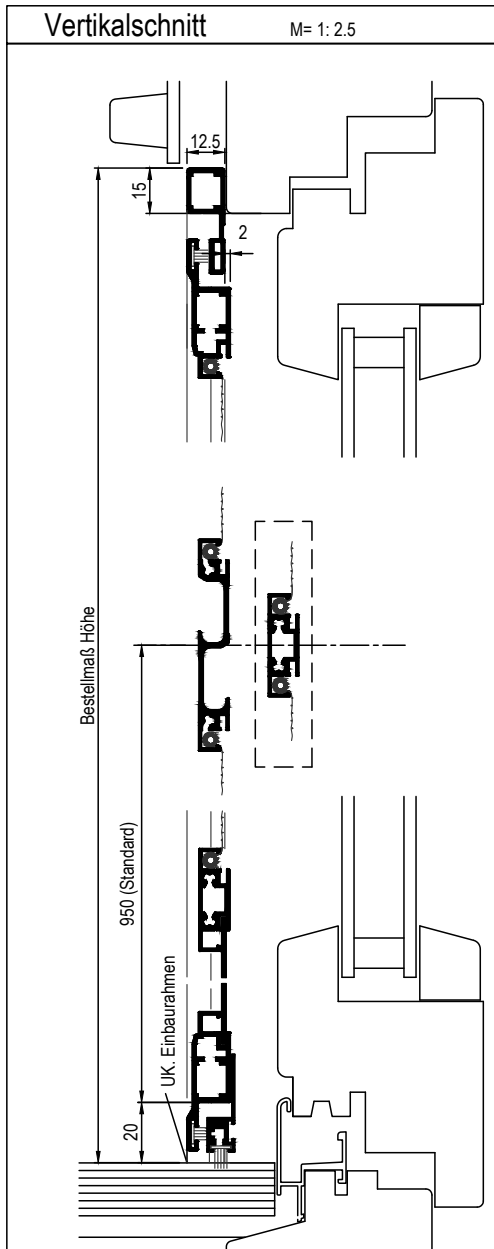
Verschlussart: Standard: Variante MA - Magnetband

Hinweis:

Standardmäßig mit Griffspresse oder gewebeteilender Zwischensprosse und Sockelblech ausgeführt.



Drehrahmen. Für Türen.



Variante: **P-DT4hB**

Drehrahmen Typ I, nach außen öffnend,
mit Einbaurahmen, unten offen, h-Bürste unten

Empf. VK.-Preis

nach Preisliste Drehrahmen für Türen
Tafel 4 + Zuschlag h-Bürste

Einsatz:

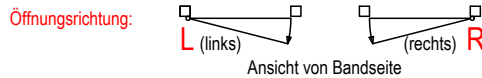
Alle Fensterarten.
Montage in Blendrahmenebene, auf Blendrahmen oder im Mauerwerk möglich.

Einbausituation prüfen:

Erforderliche Mindestmaße s. Zeichnung.
Auflagefläche, Einbauluft und Einbautiefe beachten!

Bestellmaße:

Bestellmaß Breite: lichtiges Breitenmaß + 30 mm (oder nach Einbausituation)
Bestellmaß Höhe: lichtiges Höhenmaß + 15 mm (oder nach Einbausituation)

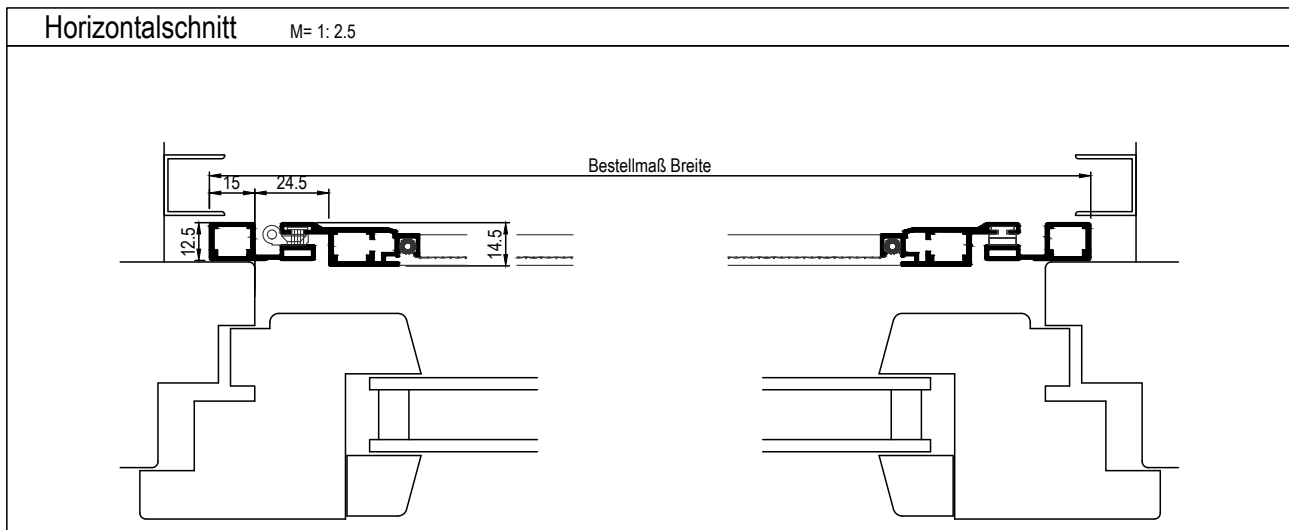
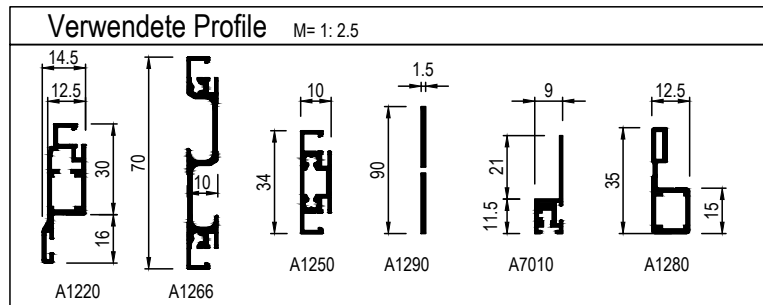


Griffvariante: Standard: GS: Griffspresse (Mitte Sprosse= 95 cm ü. UK. Rahmen)
(siehe auch S. 4-0.2) (Andere Sprossenhöhe ggf. angeben).

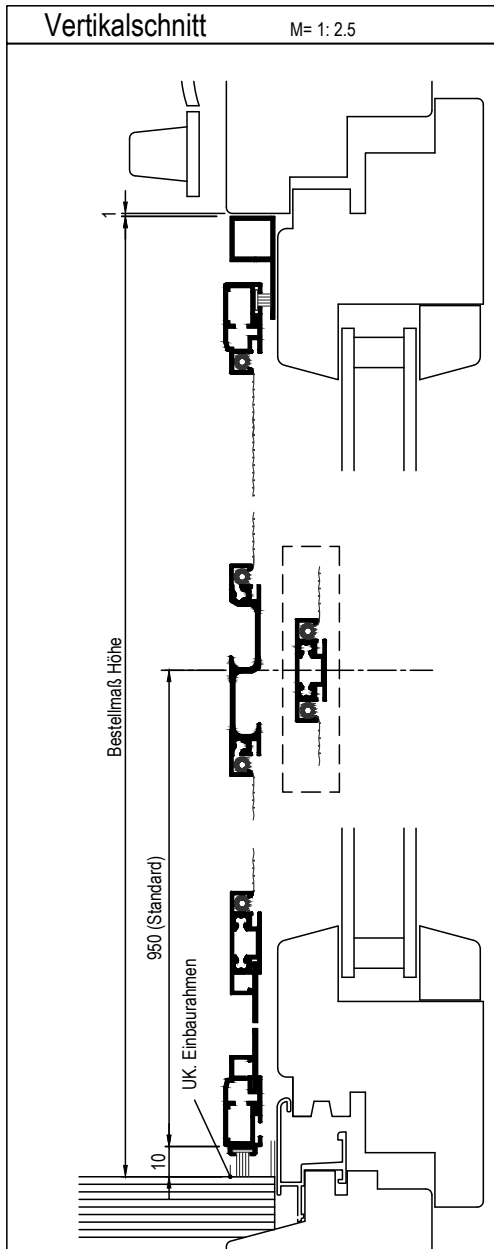
Verschlussart: Standard: Variante MA - Magnetband

Hinweis:

Standardmäßig mit Griffspresse oder gewebeteilender Zwischensprosse und Sockelblech ausgeführt.



Drehrahmen. Für Türen.



Variante: **P-DT5B**

Drehrahmen Typ I, nach außen öffnend,
mit Einbaurahmen, unten offen, Bürste unten

Empf. VK.-Preis

nach Preisliste Drehrahmen für Türen
Tafel 3 + Zuschlag Bürste

Einsatz:

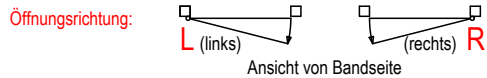
Alle Fensterarten.
Montage in Blendrahmenebene, auf Blendrahmen oder im Mauerwerk möglich.

Einbausituation prüfen:

Erforderliche Mindestmaße s. Zeichnung.
Auflagefläche, Einbauluft und Einbautiefe beachten!

Bestellmaße:

Bestellmaß Breite: liches Breitenmaß - 2 mm (oder nach Einbausituation)
Bestellmaß Höhe: liches Höhenmaß - 1 mm (oder nach Einbausituation)

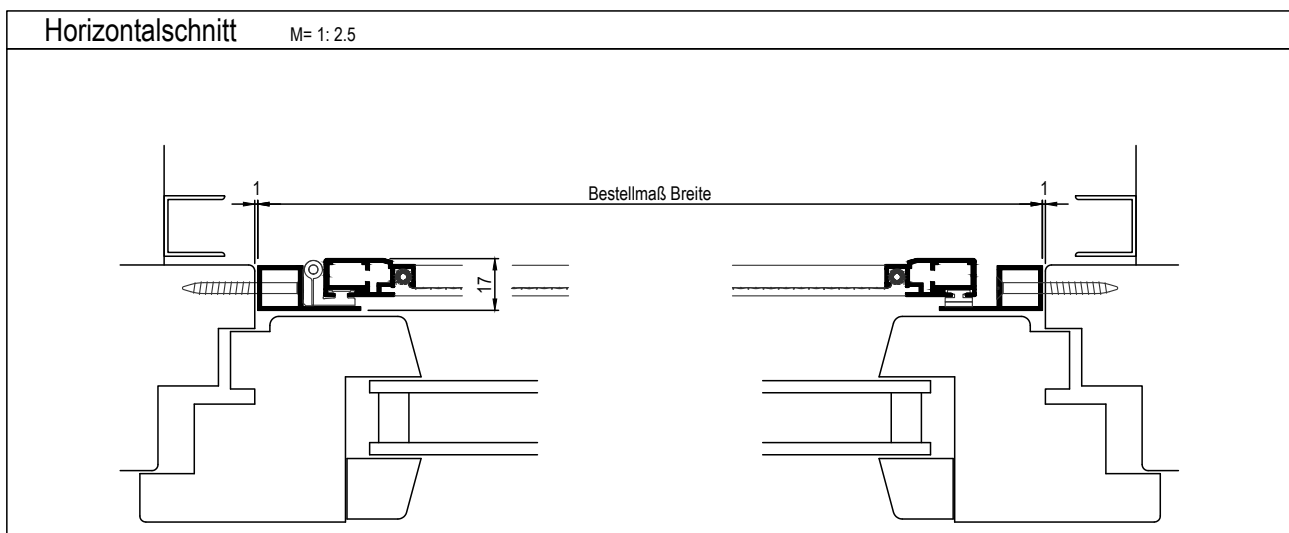
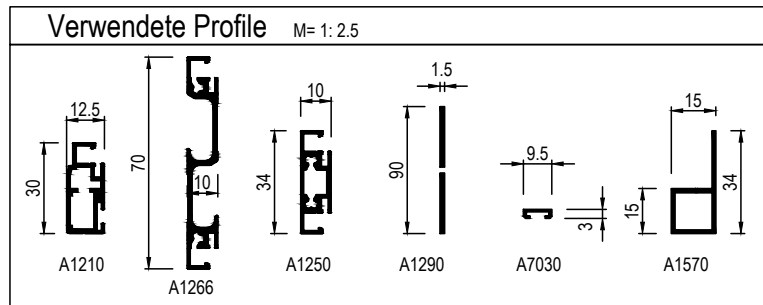


Griffvariante: Standard: GS: Griffspresse (Mitte Sprosse= 95 cm ü. UK. Rahmen)
(siehe auch S. 4-0-2) (Andere Sprossenhöhe ggf. angeben).

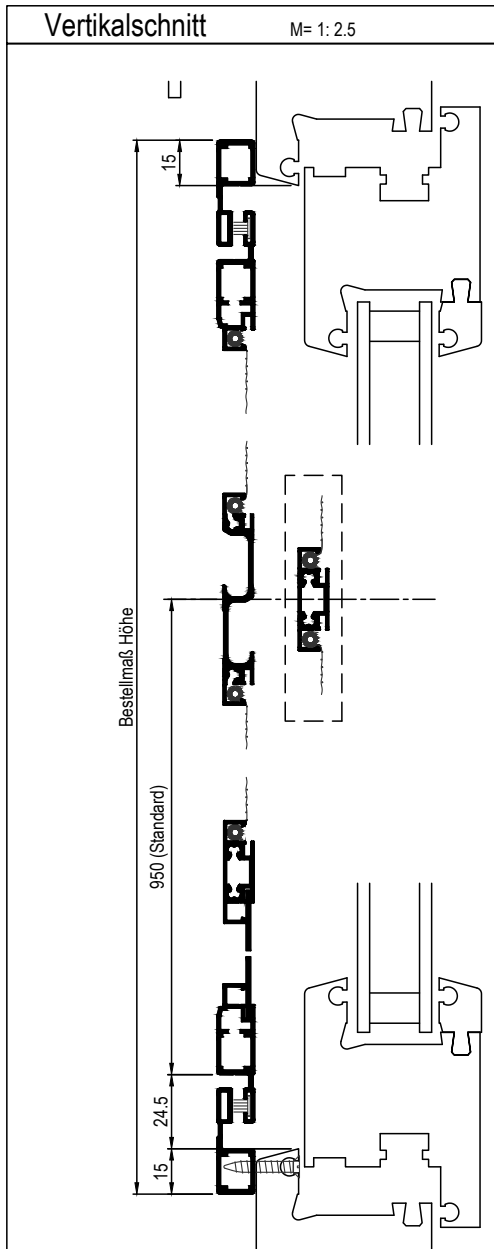
Verschlussart: Standard: Variante MA - Magnetband
alternativ: Variante MB - innenliegende Blockmagnete

Hinweis:

Standardmäßig mit Griffspresse oder gewebeteilender Zwischensprosse und Sockelblech ausgeführt.



Drehrahmen. Für Türen.



Variante: **P-DT6**

Drehrahmen Typ I, nach innen öffnend,
mit umlaufendem Einbaurahmen

Empf. VK.-Preis

nach Preisliste Drehrahmen für Türen
Tafel 4

Einsatz:

Alle Fensterarten.

Montage in Blendrahmenebene, auf Blendrahmen oder im Mauerwerk möglich.

Einbausituation prüfen:

Erforderliche Mindestmaße s. Zeichnung.

Auflagefläche, Einbauluft und Einbautiefe beachten!

Bestellmaße:

Bestellmaß Breite: liches Breitenmaß + 30 mm (oder nach Einbausituation)

Bestellmaß Höhe: liches Höhenmaß + 30 mm (oder nach Einbausituation)

Öffnungsrichtung:



Griffvariante:
(siehe auch S. 4-0.2)

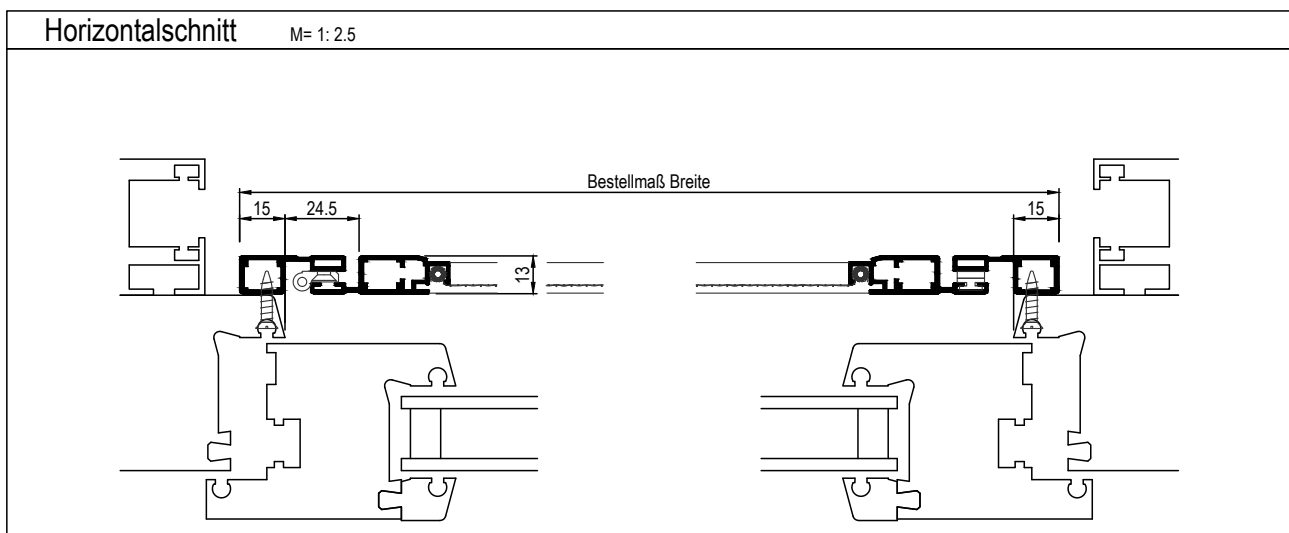
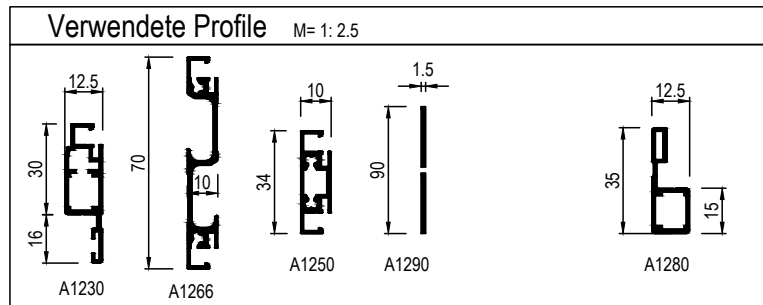
Standard: GS: Griffsporse (Mitte Sporse= 95 cm ü. UK. Rahmen)
(Andere Sporsenhöhe ggf. angeben).

Verschlussart:

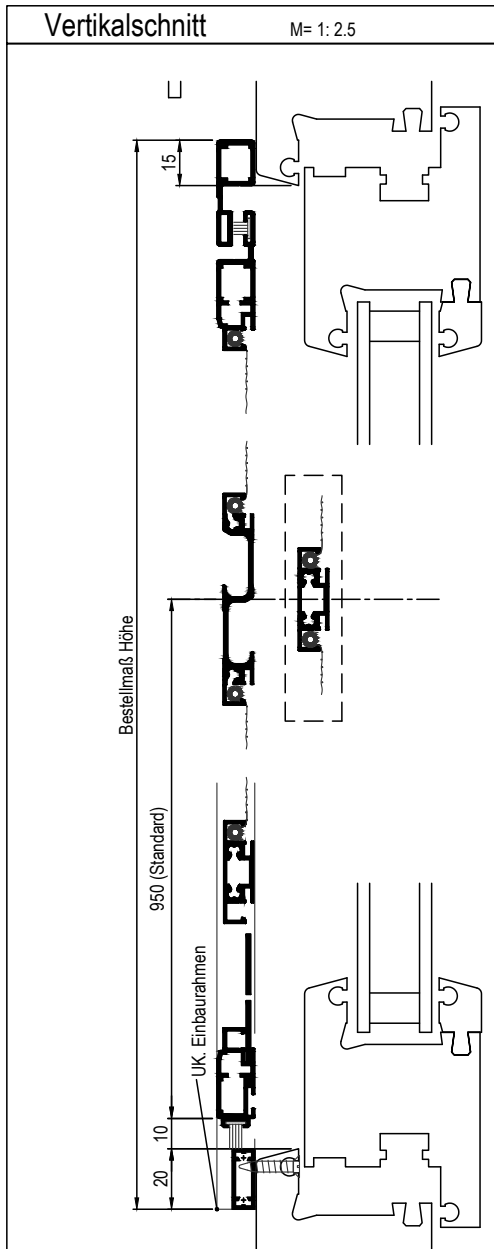
Standard: Variante MA - Magnetband
alternativ: Variante MB - innenliegende Blockmagnete

Hinweis:

Standardmäßig mit Griffsporse oder gewebeteilender Zwischenspore und Sockelblech ausgeführt.



Drehrahmen. Für Türen.



Variante: **P-DT7**

Drehrahmen Typ I, nach innen öffnend,
mit Einbaurahmen, Bürste unten

Empf. VK.-Preis

nach Preisliste Drehrahmen für Türen
Tafel 4 + Zuschlag Bürste

Einsatz:

Alle Fensterarten.
Montage in Blendrahmenebene, auf Blendrahmen oder im Mauerwerk möglich.

Einbausituation prüfen:

Erforderliche Mindestmaße s. Zeichnung.
Auflagefläche, Einbauluft und Einbautiefe beachten!

Bestellmaße:

Bestellmaß Breite: liches Breitenmaß + 30 mm (oder nach Einbausituation)
Bestellmaß Höhe: liches Höhenmaß + 35 mm (oder nach Einbausituation)

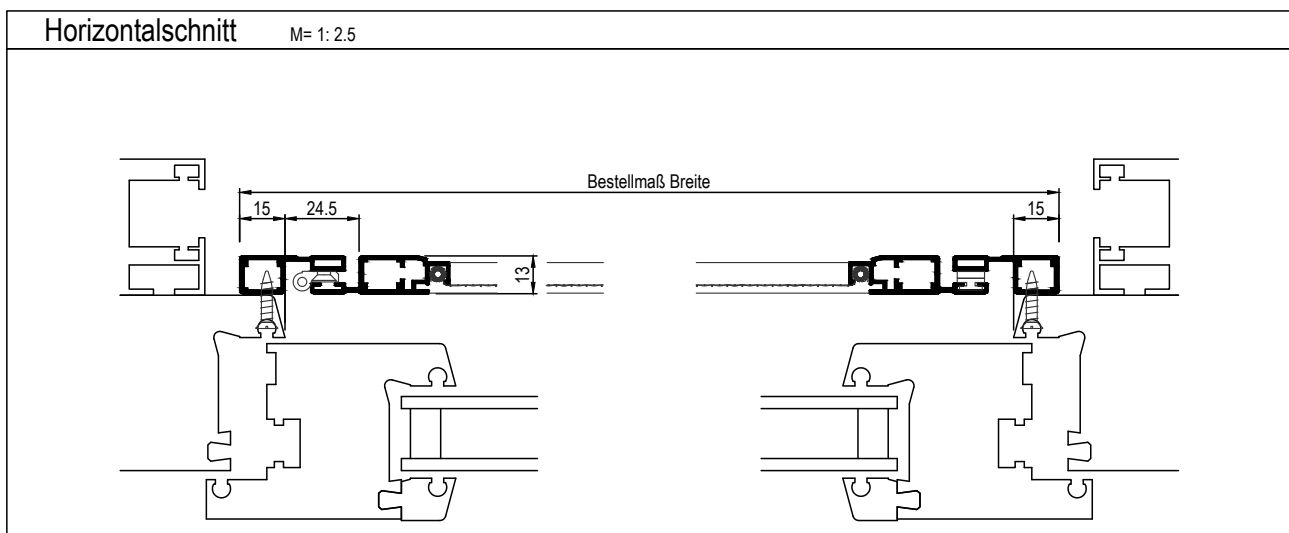
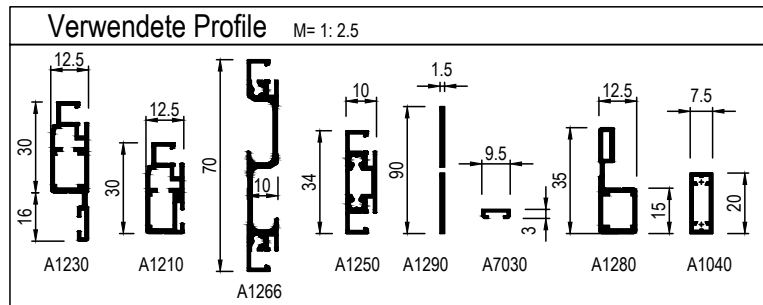
Öffnungsrichtung: Ansicht von Bandseite

Griffvariante: Standard: GS: Griffspresse (Mitte Sprosse= 95 cm ü. UK. Rahmen)
(siehe auch S. 4-0.2) (Andere Sprossenhöhe ggf. angeben).

Verschlussart: Standard: Variante MA - Magnetband

Hinweis:

Standardmäßig mit Griffspresse oder gewebeteilender Zwischensprosse und Sockelblech ausgeführt.



Druckfehler und technische Änderungen vorbehalten

proflytec Insektenschutzsysteme

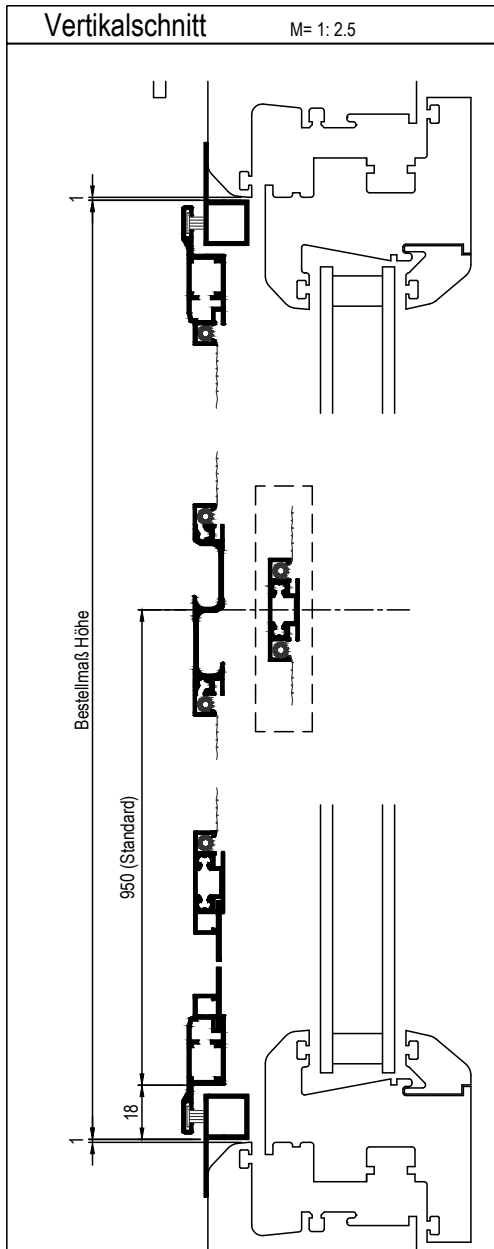
Stand: 01/2021

Kapitel-Seite

4-7.1

Drehrahmen
für Türen

Drehrahmen. Für Türen.



Variante: **P-DT8**

Drehrahmen Typ I, nach außen öffnend,
mit umlaufendem Einbaurahmen

Empf. VK.-Preis

nach Preisliste Drehrahmen für Türen
Tafel 4

Einsatz:

Alle Fensterarten mit stark gesofoetem Blendrahmen.
Montage in Blendrahmenebene.

Einbausituation prüfen:

Erforderliche Mindestmaße s. Zeichnung.
Auflagefläche, Einbauluft und Einbautiefe beachten!

Bestellmaße:

Bestellmaß Breite: liches Breitenmaß - 2 mm (oder nach Einbausituation)
Bestellmaß Höhe: liches Höhenmaß - 2 mm (oder nach Einbausituation)

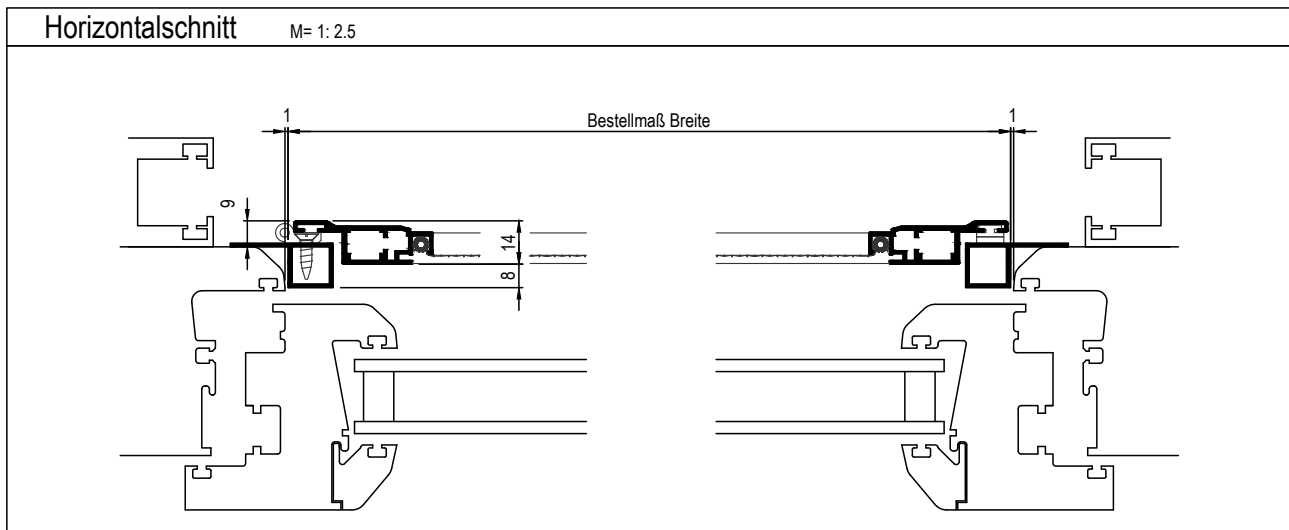
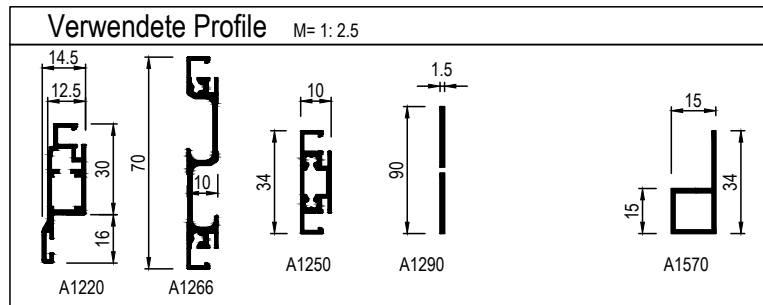
Öffnungsrichtung: Ansicht von Bandseite

Griffvariante: Standard: GS: Griffsprosse (Mitte Sprosse= 95 cm ü. UK. Rahmen)
(siehe auch S. 4-0.2) (Andere Sprossenhöhe ggf. angeben).

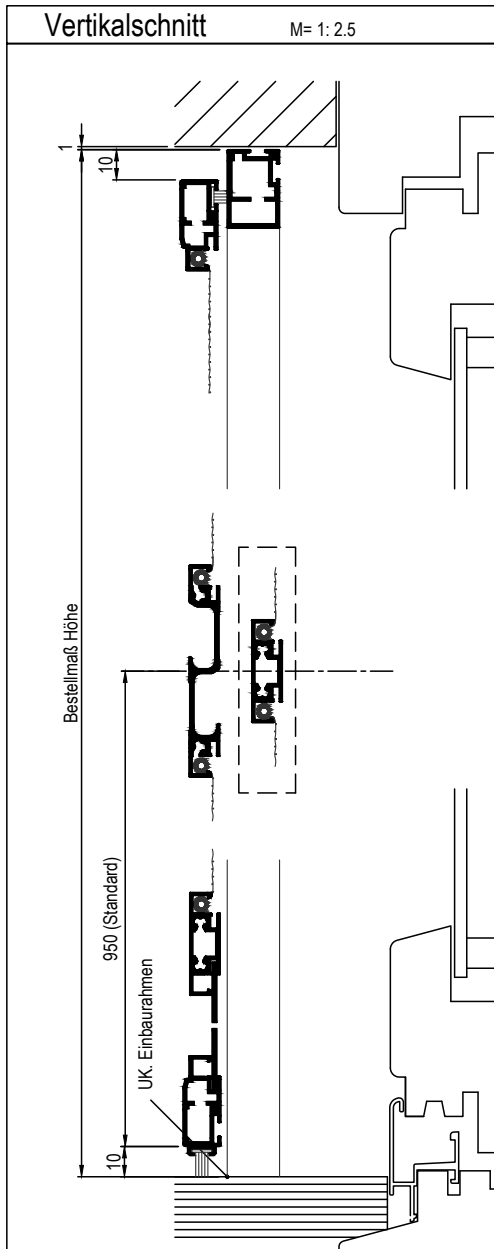
Verschlussart: Standard: Variante MA - Magnetband
alternativ: Variante MB - innenliegende Blockmagnete

Hinweis:

Standardmäßig mit Griffsprosse oder gewebetheilender Zwischensprosse und Sockelblech ausgeführt.



Drehrahmen. Für Türen.



Variante: **P-DT9B**

Drehrahmen Typ I, nach außen öffnend,
mit großem Einbaurahmen, unten offen

Empf. VK.-Preis

nach Preisliste Drehrahmen für Türen
Tafel 4 + Zuschlag Bürste

Einsatz:

Alle Fensterarten.
Montage im Mauerwerk.

Einbausituation prüfen:

Erforderliche Mindestmaße s. Zeichnung.
Auflagefläche, Einbauluft und Einbautiefe beachten!

Bestellmaße:

Bestellmaß Breite: liches Breitenmaß - 2 mm (oder nach Einbausituation)
Bestellmaß Höhe: liches Höhenmaß - 1 mm (oder nach Einbausituation)

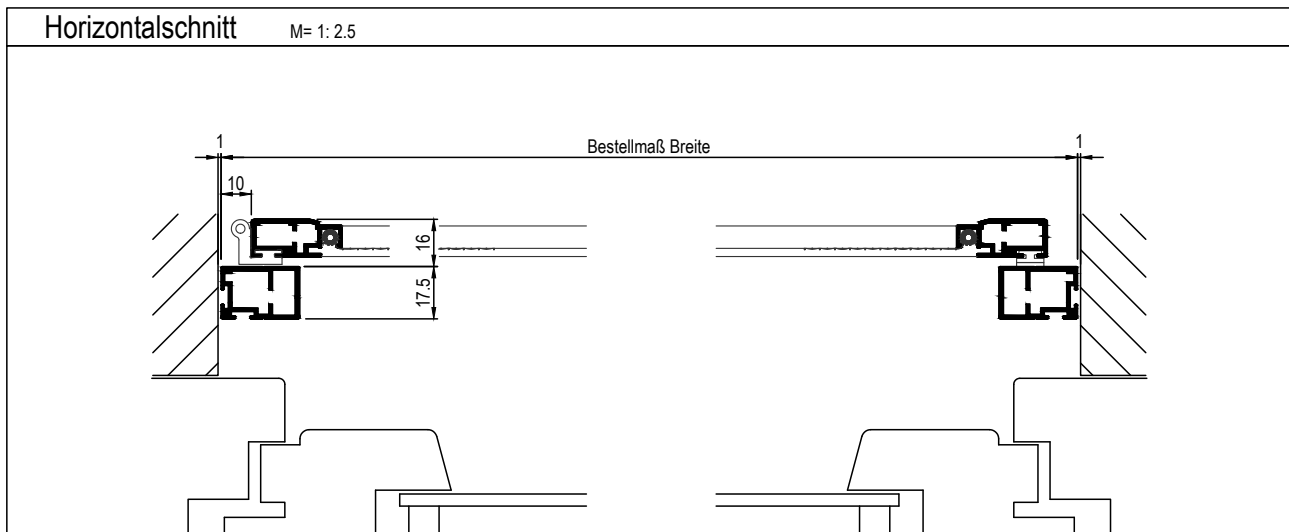
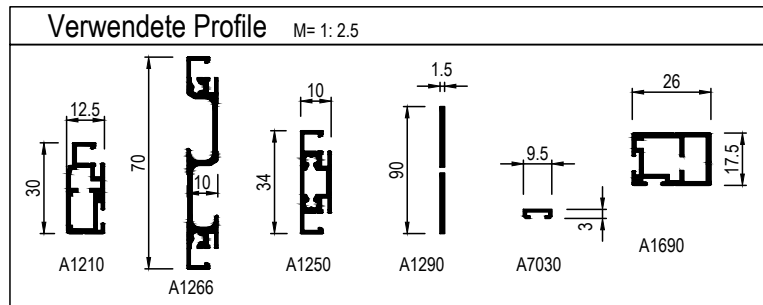
Öffnungsrichtung: Ansicht von Bandseite

Griffvariante: Standard: GS: Griffsprosse (Mitte Sprosse= 95 cm ü. UK. Rahmen)
(siehe auch S. 4-0.2) (Andere Sprossenhöhe ggf. angeben).

Verschlussart: Standard: Variante MA - Magnetband
alternativ: Variante MB - innenliegende Blockmagnete

Hinweis:

Standardmäßig mit Griffsprosse oder gewebeteilender Zwischensprosse und Sockelblech ausgeführt.



Druckfehler und technische Änderungen vorbehalten

proflytec Insektenschutzsysteme

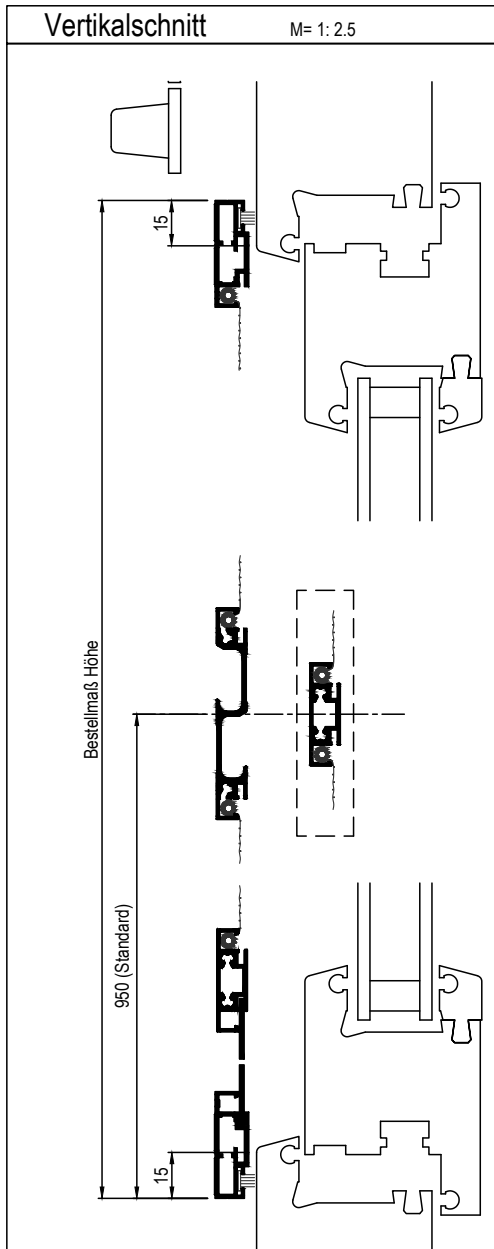
Stand: 01/2021

Kapitel-Seite

4-9.1

Drehrahmen
für Türen

Drehrahmen. Für Türen.



Variante: **P-DT11**

Drehrahmen Typ II, nach außen öffnend,
direkt aufgesetzt

Empf. VK.-Preis

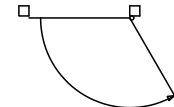
nach Preisliste Drehrahmen für Türen
Tafel 1

Einsatz:

Alle Fensterarten mit umlaufend bündigem Blendrahmen.

Einbausituation prüfen:

Erforderliche Mindestmaße s. Zeichnung.
Auflagefläche, Einbauluft und Einbautiefe beachten!



Öffnungswinkel max. 125°

Bestellmaße:

Bestellmaß Breite: Breitenmaß Blendrahmenkante + 30 mm
Bestellmaß Höhe: Höhenmaß Blendrahmenkante + 30 mm

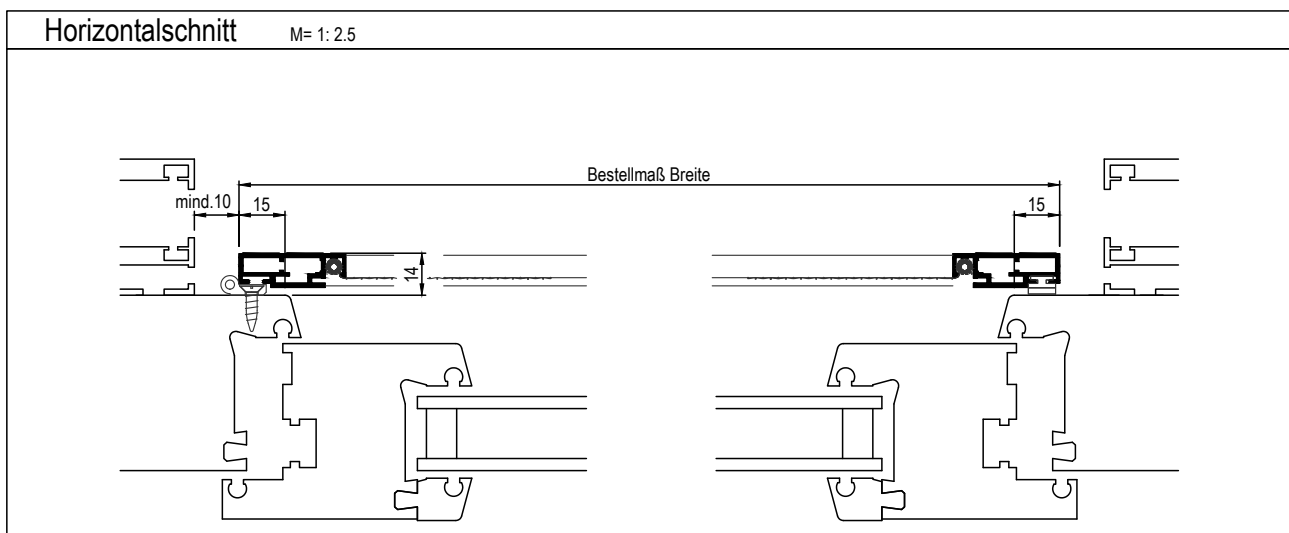
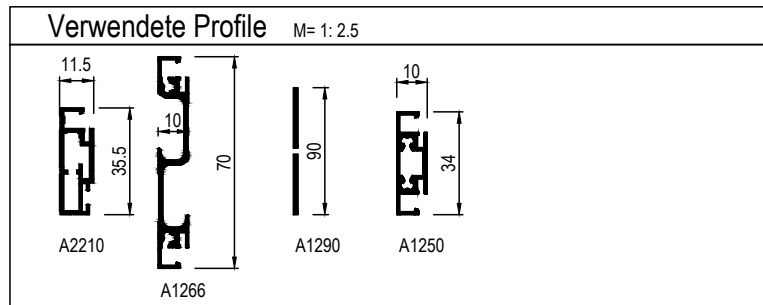
Öffnungsrichtung: Ansicht von Bandseite

Griffvariante: Standard: GS: Griffspresse (Mitte Sprosse= 95 cm ü. UK. Rahmen)
(siehe auch S. 4-0.2) (Andere Sprossenhöhe ggf. angeben).

Verschlussart: Standard: Variante MA - Magnetband

Hinweis:

Standardmäßig mit Griffspresse oder gewebeteilender Zwischensprosse und Sockelblech ausgeführt.



Druckfehler und technische Änderungen vorbehalten

proflytec Insektenschutzsysteme

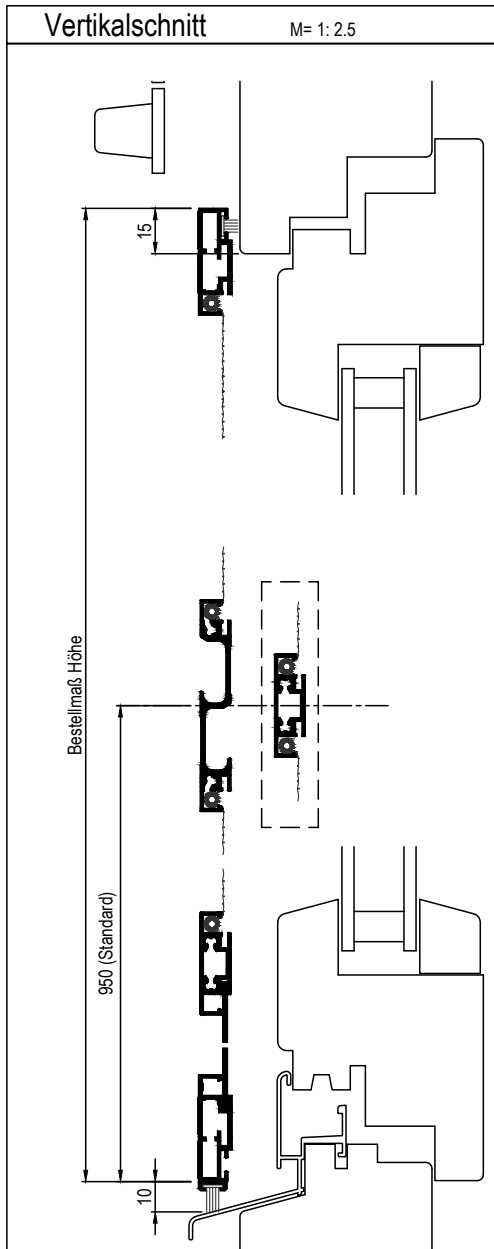
Stand: 01/2021

Kapitel-Seite

4-11.1

Drehrahmen
für Türen

Drehrahmen. Für Türen.



Variante: **P-DT11B**

Drehrahmen Typ II, nach außen öffnend,
direkt aufgesetzt

Empf. VK.-Preis

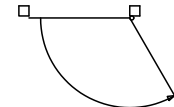
nach Preisliste Drehrahmen für Türen
Tafel 1 + Zuschlag Bürste

Einsatz:

Alle Türarten mit 3-seitig bündigem Blendrahmen, mit Stockabdeckung oder Bodenbelag,
ohne überstehenden Wetterschenkel.

Einbausituation prüfen:

Erforderliche Mindestmaße s. Zeichnung.
Auflagefläche, Einbauluft und Einbautiefe beachten!
Abdichtung unten erfolgt mit h-Bürstenprofil.



Öffnungswinkel max. 125°

Bestellmaße:

Bestellmaß Breite: Breitenmaß Blendrahmenkante + 30 mm
Bestellmaß Höhe: Höhenmaß Blendrahmenkante-OK.Regenschiene + 5 mm

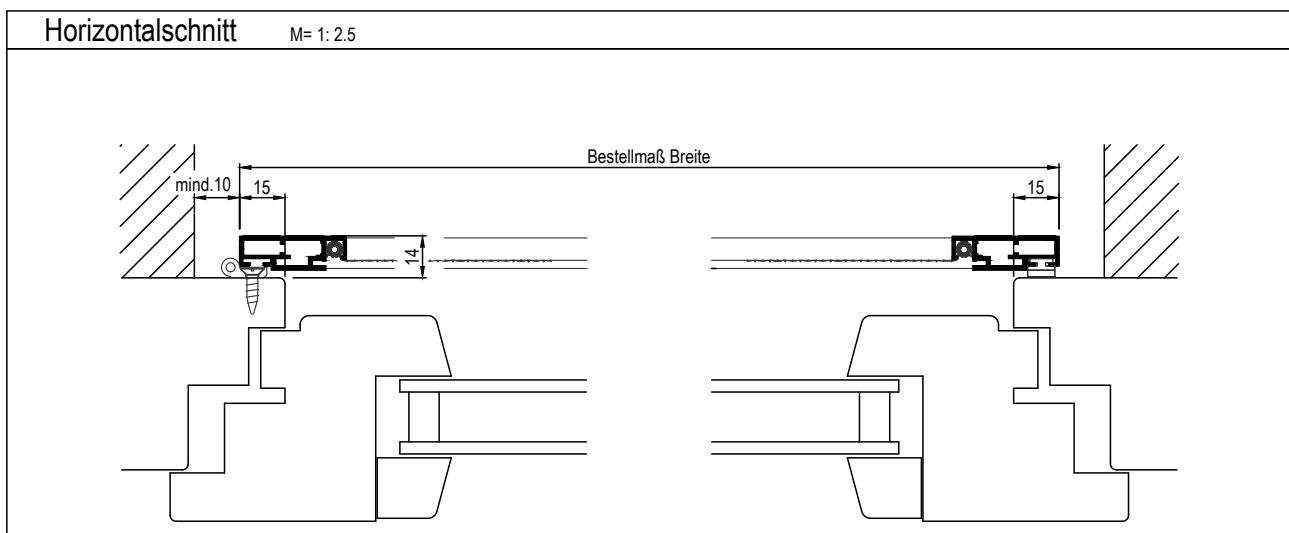
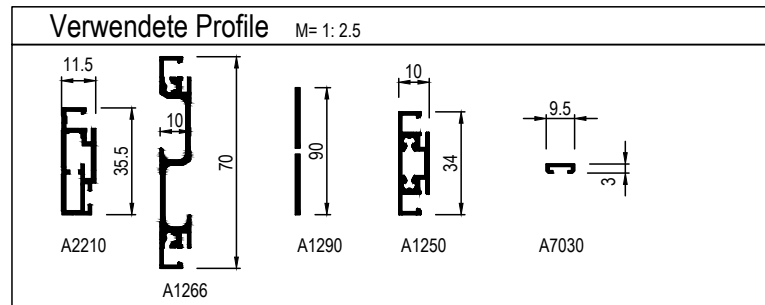
Öffnungsrichtung: Ansicht von Bandseite

Griffvariante: Standard: GS: Griffspresse (Mitte Sprosse= 95 cm ü. UK. Rahmen)
(siehe auch S. 4-0.2) (Andere Sprossenhöhe ggf. angeben).

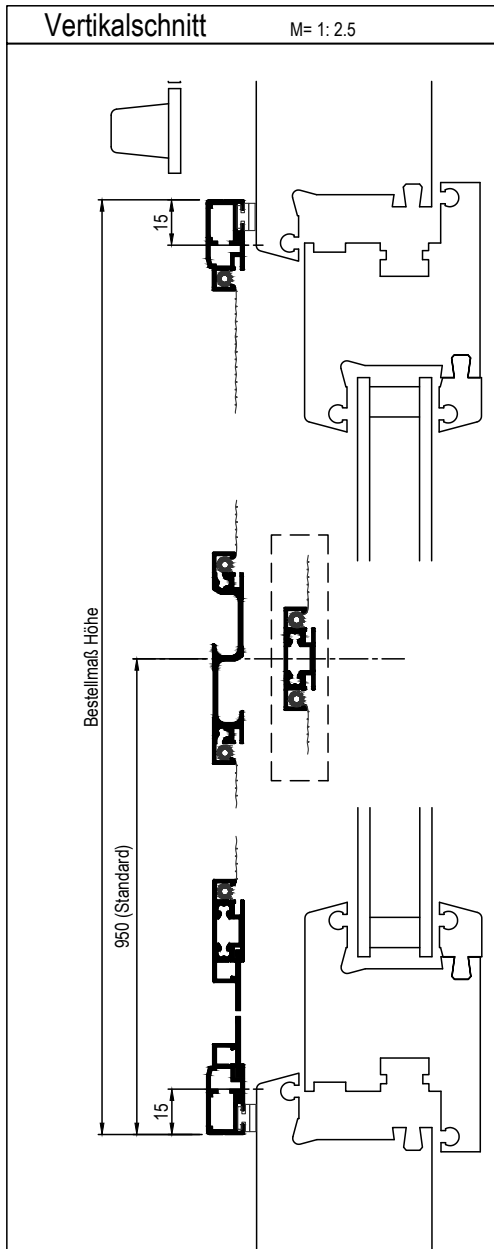
Verschlussart: Standard: Variante MA - Magnetband

Hinweis:

Standardmäßig mit Griffspresse oder gewebeteilender Zwischensprosse und Sockelblech ausgeführt.



Drehrahmen. Für Türen.



Variante: **P-DT21**

Drehrahmen Typ I, 2-flügelig, nach außen öffnend,
direkt aufgesetzt

Empf. VK.-Preis

nach Preisliste Drehrahmen für Türen
2x halbe Breite n. Tafel 1

Einsatz:

Alle Fensterarten mit umlaufend bündigem Blendrahmen.

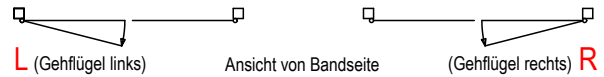
Einbausituation prüfen:

Erforderliche Mindestmaße s. Zeichnung. Auflagefläche, Einbauluft und Einbautiefe beachten!
Einbautiefe 19 mm.

Bestellmaße:

Bestellmaß Breite: liches Breitenmaß + 30 mm
Bestellmaß Höhe: liches Höhenmaß + 30 mm

Öffnungsrichtung:

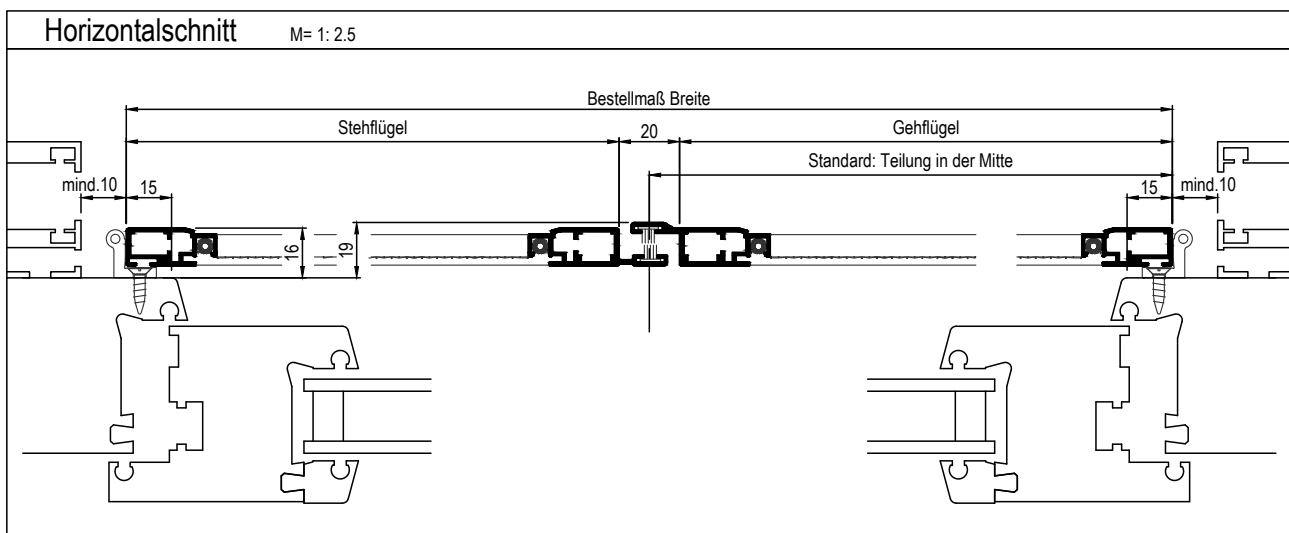
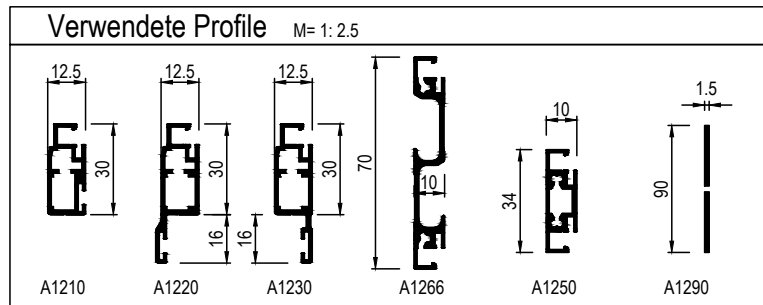


Griffvariante: Standard: GS: Griffsprosse (Mitte Sprosse= 95 cm ü. UK. Rahmen)
(siehe auch S. 4-0.2) (Andere Sprossenhöhe ggf. angeben).

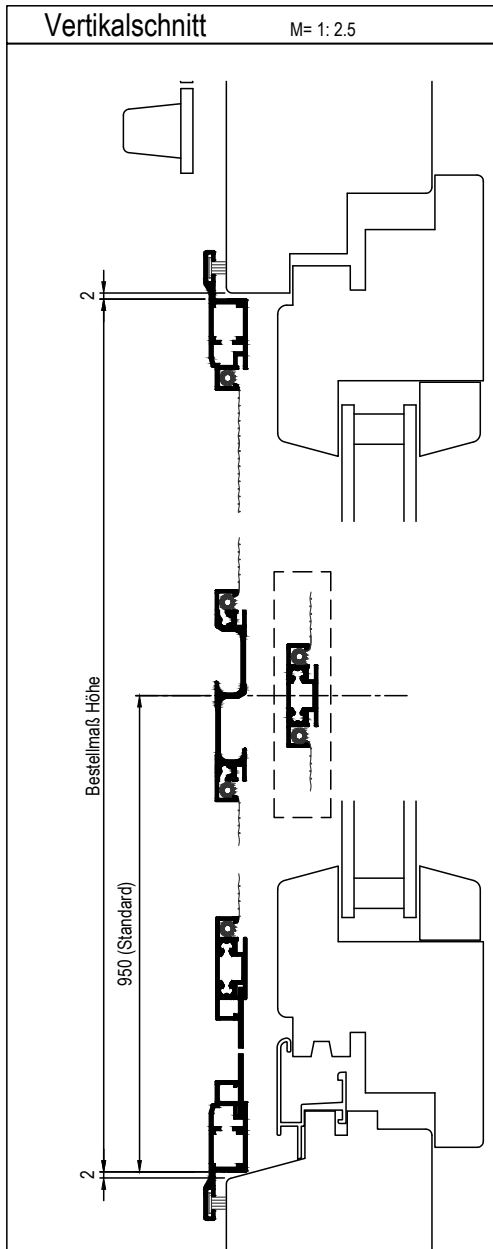
Verschlussart: Standard: Variante MA - Magnetband
alternativ: Variante MB - innenliegende Blockmagnete

Hinweis:

Standardmäßig mit Griffsprosse oder gewebeteilender Zwischensprosse und Sockelblech ausgeführt.



Drehrahmen. Für Türen.



Variante: **P-DT22**

Drehrahmen Typ I, 2-flügelig, nach außen öffnend, direkt aufgesetzt

Empf. VK.-Preis

nach Preisliste Drehrahmen für Türen
2x halbe Breite n. Tafel 2

Einsatz:

Flächenversetzte Türen mit umlaufend bündigem Blendrahmen, ohne Wetterschenkel, mit eng anliegender Rolloführungschiene.

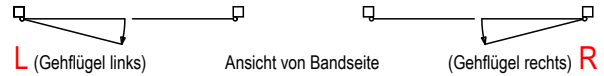
Einbausituation prüfen:

Erforderliche Mindestmaße s. Zeichnung.
Auflagefläche, Einbauluft und Einbautiefe beachten!

Bestellmaße:

Bestellmaß Breite: liches Breitenmaß - 4 mm
Bestellmaß Höhe: liches Höhenmaß - 4 mm

Öffnungsrichtung:



Griffvariante:

(siehe auch S. 4-0.2)

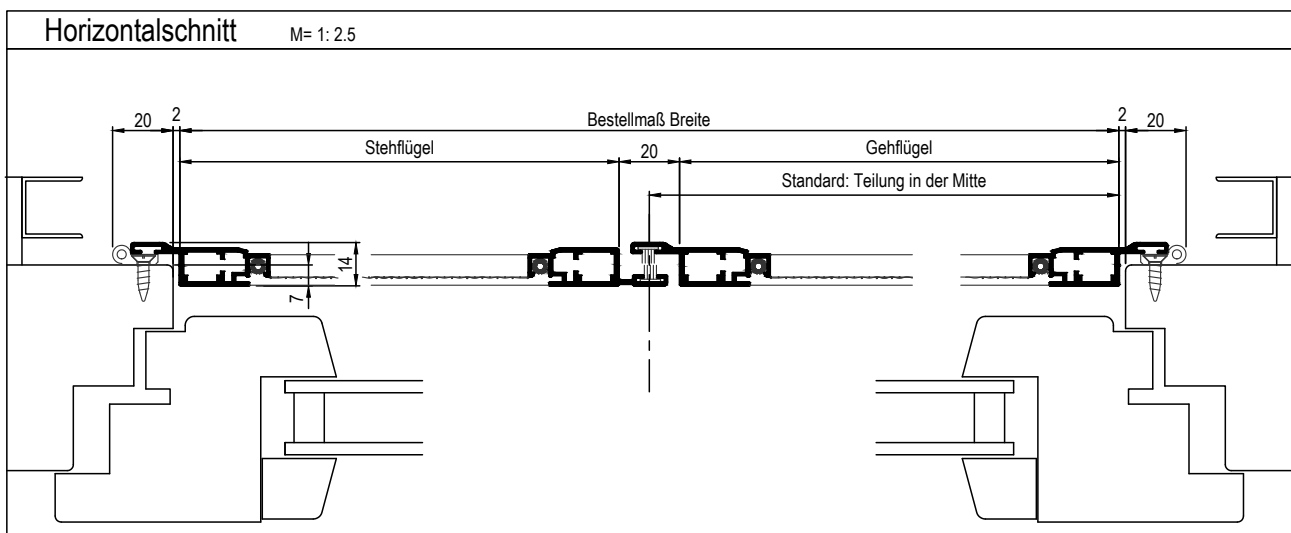
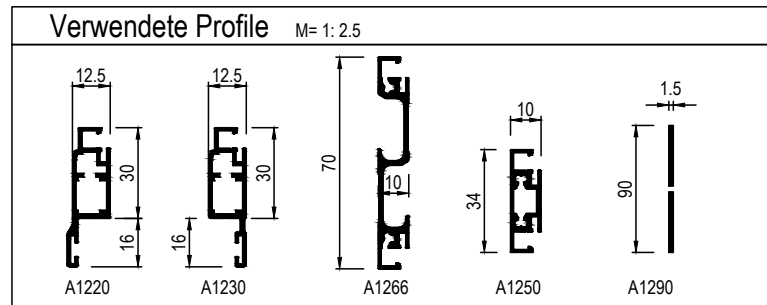
Standard: GS: Griffspresse (Mitte Sprosse= 95 cm ü. UK. Rahmen)
(Andere Sprossenhöhe ggf. angeben).

Verschlussart:

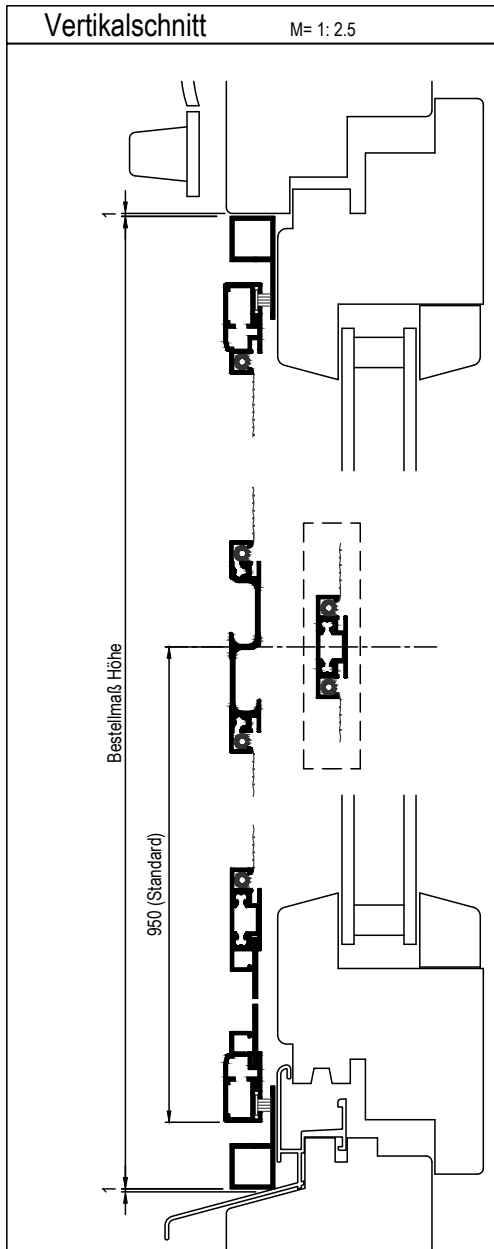
Standard: Variante MA - Magnetband

Hinweis:

Standardmäßig mit Griffspresse oder gewebeteilender Zwischensprosse und Sockelblech ausgeführt.



Drehrahmen. Für Türen.



Variante: **P-DT23**

Drehrahmen Typ I, 2-flügelig, nach innen öffnend,
mit umlaufendem Einbaurahmen

Empf. VK.-Preis

nach Preisliste Drehrahmen für Türen
2x halbe Breite n. Tafel 3

Einsatz:

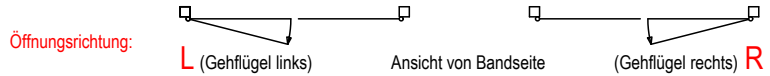
Alle Fensterarten.
Montage in Blendrahmenebene, auf Blendrahmen oder im Mauerwerk möglich.

Einbausituation prüfen:

Erforderliche Mindestmaße s. Zeichnung.
Auflagefläche, Einbauluft und Einbautiefe beachten!

Bestellmaße:

Bestellmaß Breite: lichtiges Breitenmaß - 2 mm (oder nach Einbausituation)
Bestellmaß Höhe: lichtiges Höhenmaß - 2 mm (oder nach Einbausituation)

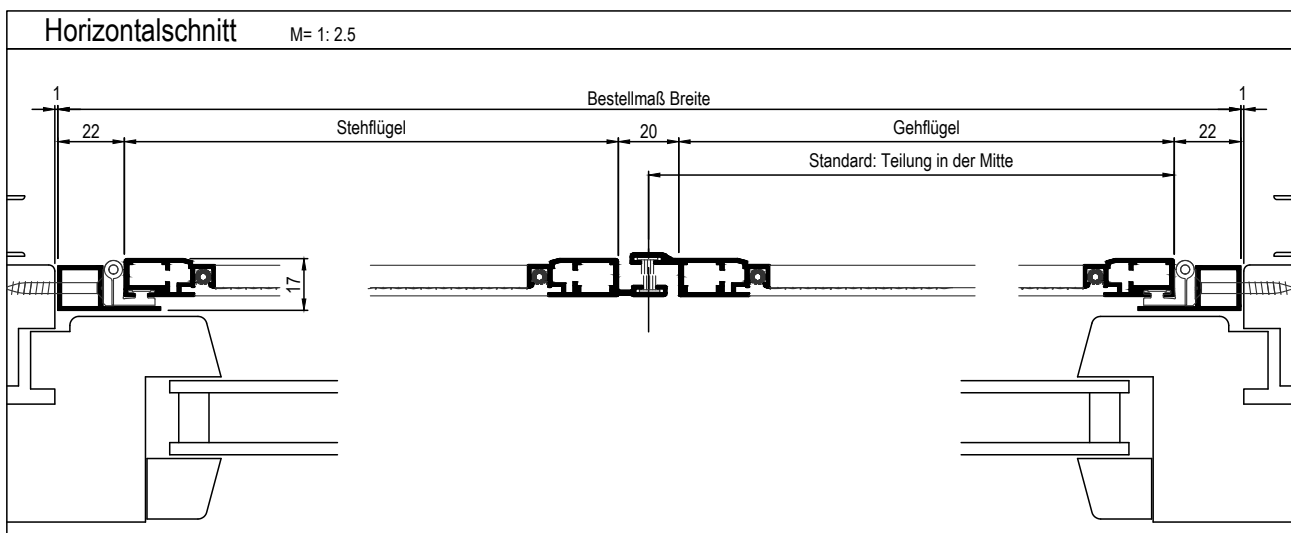
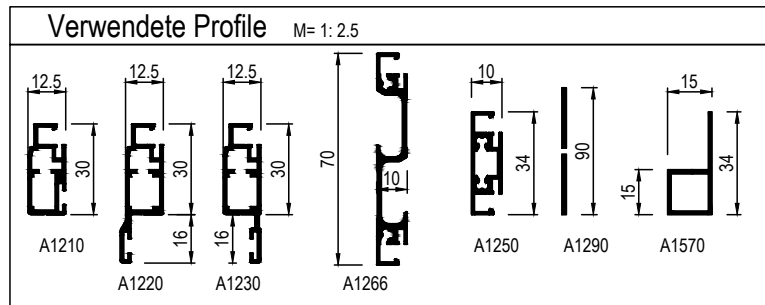


Griffvariante: Standard: GS: Griffsprosse (Mitte Sprosse= 95 cm ü. UK. Rahmen)
(siehe auch S. 4-0.2) (Andere Sprossenhöhe ggf. angeben).

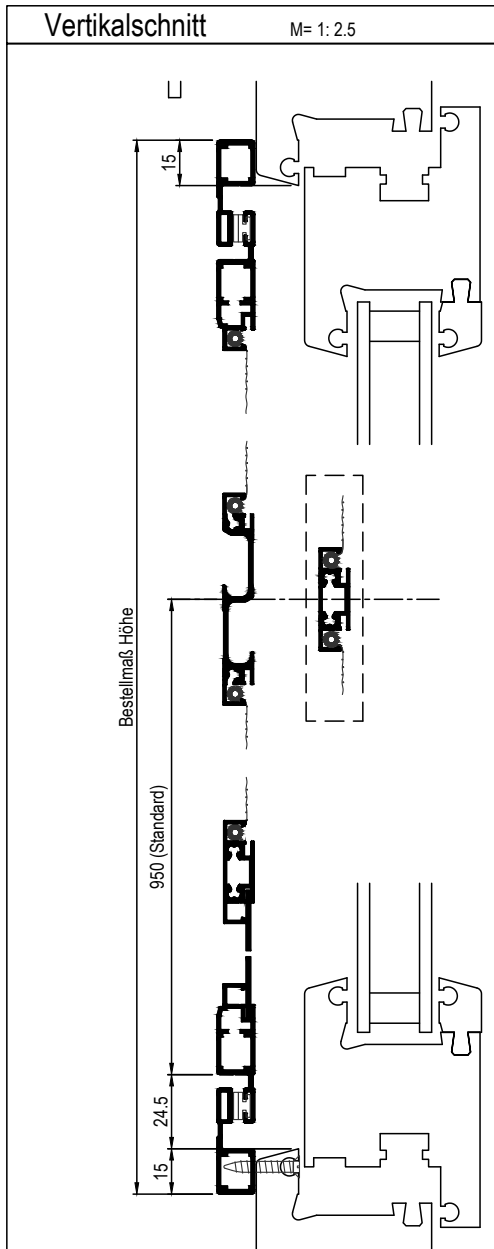
Verschlussart: Standard: Variante MA - Magnetband
alternativ: Variante MB - innenliegende Blockmagnete

Hinweis:

Standardmäßig mit Griffsprosse oder gewebeteilender Zwischensprosse und Sockelblech ausgeführt.



Drehrahmen. Für Türen.



Variante:
P-DT26

Drehrahmen Typ I, 2-flügelig
nach innen öffnend, mit Einbaurahmen

Empf. VK.-Preis

nach Preisliste Drehrahmen für Türen
2x halbe Breite n. Tafel 4

Einsatz:

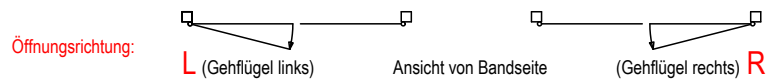
Alle Fensterarten.
Montage in Blendrahmenebene, auf Blendrahmen oder im Mauerwerk möglich.

Einbausituation prüfen:

Erforderliche Mindestmaße s. Zeichnung.
Auflagefläche, Einbauluft und Einbautiefe beachten!

Bestellmaße:

Bestellmaß Breite: liches Breitenmaß + 30 mm (oder nach Einbausituation)
Bestellmaß Höhe: liches Höhenmaß + 30 mm (oder nach Einbausituation)



Griffvariante: Standard: GS: Griffspresse (Mitte Sprosse= 95 cm ü. UK. Rahmen)
(siehe auch S. 4-0.2) (Andere Sprossenhöhe ggf. angeben).

Verschlussart: Standard: Variante MA - Magnetband

Hinweis:

Standardmäßig mit Griffspresse oder gewebeteilender Zwischensprosse und Sockelblech ausgeführt.

