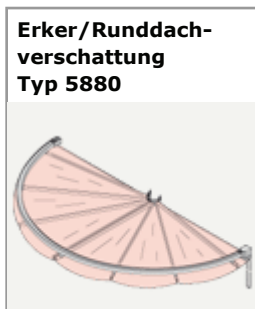


LITEX GmbH
Warnstedtstraße 14 B · 22525 Hamburg
Tel.: +49 40 391144 · info@litex-gmbh.de
www.litex-gmbh.de



sundrape® Sonder*verschattungen*

Rundverschattung 5080, Handbedienung



Rundverschattung 5080, Elektroantrieb



LITEX GmbH
 Warnstedtstraße 14 B · 22525 Hamburg
 Tel.: +49 40 391144 · info@litex-gmbh.de
 www.litex-gmbh.de



Rundverschattung 5080, Handbedienung

Erker/Runddach- verschattung Typ 5880

Handbedienung, Behang 2-teilig

Beschreibung	
<ul style="list-style-type: none"> ● Kreisförmig gebogene Laufschiene ● Biegeradius minimal 350 mm ● Behangqualitäten siehe Kollektion ● Stoffgewicht bis 300 g/m² ● Trägerstangen in Behangschlaufen, Abstand außen etwa 600 mm ● Neigung der Trägerstangen bis 30° möglich ● Innenringradius 100 mm ● Abmessung: Maximaler Radius 2100 mm ● Öffnungswinkel 180° 	
Daten und Merkmale	
Laufschiene Breite 32 mm, Höhe 26 mm stranggepresstes Aluminium AlMgSi0,5 F22 E6/EV1 eloxiert oder weiß RAL 9016 pulverbeschichtet Kunststoffteile wahlweise weiß oder hellgrau	
Schienegetriebe Schienegetriebe und Gegenlager kugelgelagert Bedienungsseite wahlweise rechts oder links	

LITEX GmbH
Warnstedtstraße 14 B · 22525 Hamburg
Tel.: +49 40 391144 · info@litex-gmbh.de
www.litex-gmbh.de



<p>Transportband Textilgewebeband mit Speziallochung geschützt laufend in Führungskanälen der Laufschiene UV-beständig</p>	
<p>Zugwagen Zugwagengleiter aus verschleißfestem Kunststoff verzinkter Überlaufbügel und Sicherungsclip</p>	
<p>Laufrollen Laufrollen mit drehbarer Öse und verzinkter Stahlachse sehr leichter ruhiger Lauf durch spezielle Laufrädchen</p>	
<p>Montagemöglichkeiten einfache Schnellmontage mit Spannriegel Wandmontage mit verstellbaren Montagewinkeln</p>	
<p>Bedienung / Antriebsarten</p>	
<p>Perlschnur-Handantrieb mit Endlos-Kugelschleife mit Bajonettverschluss am Schienengetriebe befestigt und verriegelt</p>	

LITEX GmbH
 Warnstedtstraße 14 B · 22525 Hamburg
 Tel.: +49 40 391144 · info@litex-gmbh.de
 www.litex-gmbh.de



Rundverschattung 5080, Elektroantrieb

Rundverschattung Typ 5180

Elektroantrieb, Behang 1-teilig

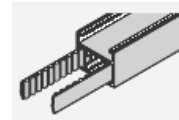
Beschreibung <ul style="list-style-type: none"> ● Kreisförmig gebogene Laufschiene ● Biegeradius minimal 350 mm ● Behangqualitäten siehe Kollektion ● Stoffgewicht bis 300 g/m² ● Trägerstangen in Behangschlaufen, Abstand außen etwa 600 mm ● Neigung der Trägerstangen bis 30° möglich ● Innenringradius 100 mm ● Abmessung: Maximaler Radius 2100 mm Öffnungswinkel 90° 		
Daten und Merkmale		
Laufschiene Breite 32 mm, Höhe 26 mm stranggepresstes Aluminium AlMgSi0,5 F22 E6/EV1 eloxiert oder weiß RAL 9016 pulverbeschichtet Kunststoffteile wahlweise weiß oder hellgrau		
Schienengetriebe Motorseitiges Schienengetriebe und Gegenlager kugelgelagert Bedienungsseite wahlweise rechts oder links		
Elektroantrieb Einphasen- Wechselspannungs-Synchronmotor 30 W integrierte, von außen einstellbare Endlagenabschaltung Mit Bajonettverschluß am Schienengetriebe befestigt und verriegelt Laufgeschwindigkeit 130 mm/s		
Nennspannung 230 V 110 V Nennleistung 30 W 30 W Nennstrom 0,13 A 0,26 A Frequenz 50 Hz 60 Hz Betriebsart S3 50% S3 50% Drehrichtung re+li re+li		

LITEX GmbH
Warnstedtstraße 14 B · 22525 Hamburg
Tel.: +49 40 391144 · info@litex-gmbh.de
www.litex-gmbh.de




Transportband

Zahnriemen mit spezieller Profilierung und Beschichtung
dehnungsarm und verschleißfest
sehr leichter ruhiger Lauf



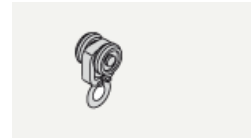
Zugwagen

Zugwagengleiter aus verschleißarmen Kunststoff
Überlaufbügel aus Edelstahl, Sicherungsclip



Laufrollen

Laufrollen mit drehbarer Öse und verzinkter Stahlachse
sehr leichter ruhiger Lauf durch spezielle Laufrädchen



Montagemöglichkeiten

einfache Schnellmontage mit Spannriegel
Wandmontage mit verstellbaren Montagewinkeln

Bedienung / Antriebsarten

Elektrisch über Tast-/ Rastschalter oder Funkfernbedienung, Einzel-, Gruppen- und Zentralbedienung

LITEX GmbH
 Warnstedtstraße 14 B · 22525 Hamburg
 Tel.: +49 40 391144 · info@litex-gmbh.de
 www.litex-gmbh.de



Rundverschattung 5080, Elektroantrieb

Rundverschattung Typ 5280

Elektroantrieb, Behang 1-teilig

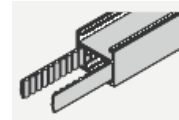
Beschreibung <ul style="list-style-type: none"> ● Kreisförmig gebogene Laufschiene ● Biegeradius minimal 350 mm ● Behangqualitäten siehe Kollektion ● Stoffgewicht bis 300 g/m² ● Trägerstangen in Behangschlaufen, Abstand außen etwa 600 mm ● Neigung der Trägerstangen bis 30° möglich ● Innenringradius 100 mm ● Abmessung: Maximaler Radius 3000 mm ● Öffnungswinkel 90° 		
Daten und Merkmale		
Laufschiene Breite 32 mm, Höhe 26 mm stranggepresstes Aluminium AlMgSi0,5 F22 E6/EV1 eloxiert oder weiß RAL 9016 pulverbeschichtet Kunststoffteile wahlweise weiß oder hellgrau		
Schiengengetriebe Motorseitiges Schiengengetriebe und Gegenlager kugelgelagert Bedienungsseite wahlweise rechts oder links		
Elektroantrieb Einphasen- Wechselspannungs-Synchronmotor 45 W integrierte, von außen einstellbare Endlagenabschaltung Mit Bajonettverschluß am Schiengengetriebe befestigt und verriegelt Laufgeschwindigkeit 130 mm/s		
Nennspannung 230 V 110 V Nennleistung 45 W 45 W Nennstrom 0,195 A 0,4 A Frequenz 50 Hz 60 Hz Betriebsart S3 50% S3 50% Drehrichtung re+li re+li		

LITEX GmbH
Warnstedtstraße 14 B · 22525 Hamburg
Tel.: +49 40 391144 · info@litex-gmbh.de
www.litex-gmbh.de




Transportband

Zahnriemen mit spezieller Profilierung und Beschichtung
dehnungsarm und verschleißfest
sehr leichter ruhiger Lauf



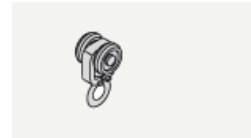
Zugwagen

Zugwagengleiter aus verschleißarmen Kunststoff
Überlaufbügel aus Edelstahl und Sicherungsclip



Laufrollen

Laufrollen mit drehbarer Öse und verzinkter Stahlachse
sehr leichter ruhiger Lauf durch spezielle Laufrädchen



Montagemöglichkeiten

einfache Schnellmontage mit Spannriegel
Wandmontage mit verstellbaren Montagewinkeln

Bedienung / Antriebsarten

Elektrisch über Tast-/Rastschalter oder Funkfernbedienung, Einzel-Gruppen- und Zentralbedienung

LITEX GmbH
 Warnstedtstraße 14 B · 22525 Hamburg
 Tel.: +49 40 391144 · info@litex-gmbh.de
 www.litex-gmbh.de



Rundverschattung 5080, Elektroantrieb

Rundverschattung Typ 5380

Elektroantrieb, Behang 2-teilig

Beschreibung	
<ul style="list-style-type: none"> ● Kreisförmig gebogene Laufschiene ● Biegeradius minimal 350 mm ● Behangqualitäten siehe Kollektion ● Stoffgewicht bis 300 g/m² ● Trägerstangen in Behangschlaufen, Abstand außen etwa 600 mm ● Neigung der Trägerstangen bis 30° möglich ● Innenringradius 100 mm ● Abmessung: Maximaler Radius 2100 mm ● Öffnungswinkel 180° 	

Daten und Merkmale	
<p>Laufschiene Breite 32 mm, Höhe 26 mm stranggepresstes Aluminium AlMgSi0,5 F22 E6/EV1 eloxiert oder weiß RAL 9016 pulverbeschichtet Kunststoffteile wahlweise weiß oder hellgrau</p>	
<p>Schienengetriebe Motorseitiges Schienengetriebe und Gegenlager kugelgelagert Bedienungsseite wahlweise rechts oder links</p>	
<p>Elektroantrieb Einphasen- Wechselspannungs-Synchronmotor 45 W integrierte, von außen einstellbare Endlagenabschaltung Mit Bajonettverschluß am Schienengetriebe befestigt und verriegelt Laufgeschwindigkeit 130 mm/s</p>	
<p>Nennspannung 230 V 110 V Nennleistung 45 W 45 W Nennstrom 0,195 A 0,4 A Frequenz 50 Hz 60 Hz Betriebsart S3 50% S3 50% Drehrichtung re+li re+li</p>	

LITEX GmbH
Warnstedtstraße 14 B · 22525 Hamburg
Tel.: +49 40 391144 · info@litex-gmbh.de
www.litex-gmbh.de



<p>Transportband Zahnriemen mit spezieller Profilierung und Beschichtung dehnungsarm und verschleißfest sehr leichter ruhiger Lauf</p>	
<p>Zugwagen Zugwagengleiter aus verschleißarmen Kunststoff Überlaufbügel aus Edelstahl, Sicherungsclip</p>	
<p>Laufrollen Laufrollen mit drehbarer Öse und verzinkter Stahlachse sehr leichter ruhiger Lauf durch spezielle Laufrädchen</p>	
<p>Montagemöglichkeiten Einfache Schnellmontage mit Spannriegel Wandmontage mit verstellbaren Montagewinkeln</p>	
<p>Bedienung / Antriebsarten</p>	
<p>Elektrisch über Tast-/Rastschalter oder Funkfernbedienung, Einzel-Gruppen- und Zentralbedienung</p>	

LITEX GmbH
 Warnstedtstraße 14 B · 22525 Hamburg
 Tel.: +49 40 391144 · info@litex-gmbh.de
 www.litex-gmbh.de



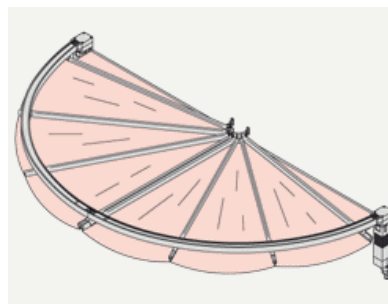
Rundverschattung 5080, Elektroantrieb

Rundverschattung Typ 5480

Elektroantrieb, Behang 2-teilig

Beschreibung

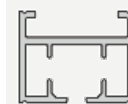
- Kreisförmig gebogene Laufschiene
- Biegeradius minimal 350 mm
- Behangqualitäten siehe Kollektion
- Stoffgewicht bis 300 g/m²
- Trägerstangen in Behangschlaufen, Abstand außen etwa 600 mm
- Neigung der Trägerstangen bis 30° möglich
- Innenringradius 100 mm
- Abmessung: Maximaler Radius 3000 mm
Öffnungswinkel 180°



Daten und Merkmale

Laufschiene

Breite 32 mm, Höhe 26 mm
 stranggepresstes Aluminium AlMgSi0,5 F22
 E6/EV1 eloxiert oder weiß RAL 9016 pulverbeschichtet
 Kunststoffteile wahlweise weiß oder hellgrau

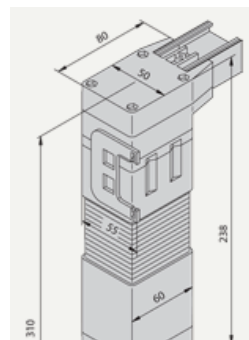


Schienengetriebe

Motorseitiges Schienengetriebe und Gegenlager kugelgelagert Bedingungsseite wahlweise rechts oder links

Elektroantrieb

Einphasen- Wechselspannungs-Synchronmotor,
 Tandem 30 WT
 integrierte, von außen einstellbare Endlagenabschaltung
 Mit Bajonettverschluß am Schienengetriebe befestigt und verriegelt,
 Laufgeschwindigkeit 130 mm/s



Nennspannung	230 V	110 V
Nennleistung	30 W	30 W
Nennstrom	0,13 A	0,26 A
Frequenz	50 Hz	60 Hz
Betriebsart	S3 50%	S3 50%
Drehrichtung	re+li	re+li

LITEX GmbH
Warnstedtstraße 14 B · 22525 Hamburg
Tel.: +49 40 391144 · info@litex-gmbh.de
www.litex-gmbh.de



<p>Transportband Zahnriemen mit spezieller Profilierung und Beschichtung dehnungsarm und verschleißfest sehr leichter ruhiger Lauf</p>	
<p>Zugwagen Zugwagengleiter aus verschleißarmen Kunststoff Überlaufbügel aus Edelstahl, Sicherungsclip</p>	
<p>Laufrollen Laufrollen mit drehbarer Öse und verzinkter Stahlachse sehr leichter ruhiger Lauf durch spezielle Laufrädchen</p>	
<p>Montagemöglichkeiten Einfache Schnellmontage mit Spannriegel Wandmontage mit verstellbaren Montagewinkeln</p>	
<p>Bedienung / Antriebsarten Elektrisch über Tast-/Rastschalter oder Funkfernbedienung, Einzel-Gruppen- und Zentralbedienung</p>	

LITEX GmbH
 Warnstedtstraße 14 B · 22525 Hamburg
 Tel.: +49 40 391144 · info@litex-gmbh.de
 www.litex-gmbh.de



Rundverschattung 5080, Handbedienung

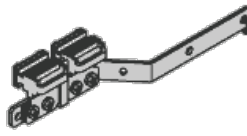

Erker/Runddach- verschattung Typ 5880

Handbedienung, Behang 2-teilig

Beschreibung	
<ul style="list-style-type: none"> ● Kreisförmig gebogene Laufschiene ● Biegeradius minimal 350 mm ● Behangqualitäten siehe Kollektion ● Stoffgewicht bis 300 g/m² ● Trägerstangen in Behangschlaufen, Abstand außen etwa 600 mm ● Neigung der Trägerstangen bis 30° möglich ● Innenringradius 100 mm ● Abmessung: Maximaler Radius 2100 mm ● Öffnungswinkel 180° 	
Daten und Merkmale	
Laufschiene Breite 32 mm, Höhe 26 mm stranggepresstes Aluminium AlMgSi0,5 F22 E6/EV1 eloxiert oder weiß RAL 9016 pulverbeschichtet Kunststoffteile wahlweise weiß oder hellgrau	
Schienengetriebe Schienengetriebe und Gegenlager kugelgelagert Bedienungsseite wahlweise rechts oder links	

LITEX GmbH
Warnstedtstraße 14 B · 22525 Hamburg
Tel.: +49 40 391144 · info@litex-gmbh.de
www.litex-gmbh.de



<p>Zugwagen Zugwagengleiter aus verschleißfestem Kunststoff verzinkter Überlaufbügel und Sicherungsclip</p>	
<p>Laufrollen Laufrollen mit drehbarer Öse und verzinkter Stahlachse sehr leichter ruhiger Lauf durch spezielle Laufrädchen</p>	
<p>Montagemöglichkeiten einfache Schnellmontage mit Spannriegel Wandmontage mit verstellbaren Montagewinkeln</p>	
<p>Bedienung / Antriebsarten</p>	
<p>Perlschnur-Handantrieb mit Endlos-Kugelmutter mit Bajonettverschluss am Schienengetriebe befestigt und verriegelt</p>	